



**INSTITUTO
FEDERAL**
Sul de Minas Gerais

ANUÁRIO EDUCACIONAL ESTATÍSTICO

**IFSULDEMINAS
2019
(ANO BASE 2018)**



MINISTÉRIO DA EDUCAÇÃO

**INSTITUTO FEDERAL DE EDUCAÇÃO, CIÊNCIA E
TECNOLOGIA DO SUL DE MINAS GERAIS**

PRESIDENTE DA REPÚBLICA

Jair Messias Bolsonaro

MINISTRO DA EDUCAÇÃO

Abraham Bragança de Vasconcellos Weintraub

SECRETÁRIO DE EDUCAÇÃO PROFISSIONAL E TECNOLÓGICA

Ariosto Antunes Culau

REITOR DO IFSULDEMINAS

Marcelo Bregagnoli

PRÓ-REITOR DE ADMINISTRAÇÃO

Honório José de Moraes Neto

PRÓ-REITOR DE GESTÃO DE PESSOAS

Luiz Ricardo de Moura Gissoni

PRÓ-REITOR DE ENSINO

Giovane José da Silva

PRÓ-REITOR DE EXTENSÃO

Cleber Ávila Barbosa

PRÓ-REITORA DE PESQUISA, PÓS-GRADUAÇÃO E INOVAÇÃO

Sindynara Ferreira

**INSTITUTO FEDERAL DE EDUCAÇÃO, CIÊNCIA E
TECNOLOGIA DO SUL DE MINAS GERAIS**

CONSELHO SUPERIOR

Presidente

Marcelo Bregagnoli

Representantes dos Diretores-gerais dos Campi

Carlos Henrique Rodrigues Reinato, João Paulo de Toledo Gomes, João Olympio de Araújo Neto, Renato Aparecido de Souza, Mariana Felicetti Rezende, Luiz Flávio Reis Fernandes, Thiago Caproni Tavares

Representante do Ministério da Educação

Eduardo Antônio Modena

Representantes do Corpo Docente

Selma Gouvêa de Barros, Pedro Luiz Costa Carvalho, Carlos Alberto Machado Carvalho, Beatriz Glória Campos Lago, Jane Piton Serra Sanches, Lucas Barbosa Pelissari, Fernando Carlos Scheffer Machado

Representantes do Corpo Técnico Administrativo

Priscilla Lopes Ribeiro, Matheus Borges de Paiva, Marcelo Rodrigo de Castro, João Alex de Oliveira, Rafael Martins Neves, Wanúcia Maria Maia Bernardes Barros, Mayara Lybia da Silva, Mônica Ribeiro de Araújo

Representantes do Corpo Discente

Ana Paula Carvalho Batista, Maria Alice Alves Scalco, Renan Silvério Alves de Souza, Matheus José Silva de Sousa, Flávio Oliveira Santos, Oseias de Souza Silva, Felícia Erika Nascimento Costa

Representantes dos Egressos

César Augusto Neves, Keniara Aparecida Vilas Boas, Isa Paula Avelar Rezende, Rodrigo da Silva Urias

Representantes das Entidades Patronais

Alexandre Magno, Jorge Florêncio Ribeiro Neto

Representantes das Entidades dos Trabalhadores

Clemilson José Pereira, Teovaldo José Aparecido

Representantes do Setor Público ou Estatais

Cássio Antônio Fernandes, Mauro Fernando Rego de Mello Junior

Membros Natos

Rômulo Eduardo Bernardes da Silva, Sérgio Pedini

**INSTITUTO FEDERAL DE EDUCAÇÃO, CIÊNCIA E TECNOLOGIA
DO SUL DE MINAS GERAIS**

DIRETORES-GERAIS DOS CAMPI

Campus Inconfidentes

Luiz Flávio Reis Fernandes

Campus Machado

Carlos Henrique Rodrigues Reinato

Campus Muzambinho

Renato Aparecido de Souza

Campus Passos

João Paulo de Toledo Gomes

Campus Poços de Caldas

Thiago Caproni Tavares

Campus Pouso Alegre

Mariana Felicetti Rezende

Campus Avançado Carmo de Minas

João Olympio de Araújo Neto

Campus Avançado Três Corações

Francisco Vítor de Paula

**INSTITUTO FEDERAL DE EDUCAÇÃO, CIÊNCIA E TECNOLOGIA DO
SUL DE MINAS GERAIS**

**COLABORADORES
PRÓ-REITORIA DE ENSINO**

César Batista de Moraes
Cláudio Soares de Souza
Elizângela Maria de Castilho Alves Moraes
Érica Nadir de Andrade Cruz
Evandro Moreira da Silva
Fábio Machado Ruza
Felipe Mendes Dias Lima
Giovane José da Silva
Heloísa Helena Coutinho
Iandara Matos Gonçalves Trevisan
Juliana Carvalho Pacheco
Juliana Roberto de Oliveira
Jean Luís Rosa Loro
Lindolfo Ribeiro da Silva Júnior
Márcia Rodrigues Machado
Márcio José Previtalli
Maria Inês de Almeida Pelegrini
Miryan Vieira Alves
Nereu Moreira dos Santos Filho
Rosimeire Ribeiro
Sônia Regina Alvim Negreti
Thaís Domingues Carvalhaes
Virgínia Mara Cardoso

**INSTITUTO FEDERAL DE EDUCAÇÃO, CIÊNCIA E TECNOLOGIA DO
SUL DE MINAS GERAIS**

COLABORADORES DOS *CAMPI*
(servidores das Secretarias Escolares e Pesquisadores Institucionais)

Campus Inconfidentes

Patrícia Guidi Ramos Pistelli
Lucilene Corrêa Bonamichi
Patricia Aparecida Marcílio
Laodicéia Vaz de Lima Souza
Bethânia Regina de Oliveira
Patrícia Ferreira de Souza
Fábio Brazier

Campus Machado

Wânia Maria Campos
Vânia Mara Luz Pinto
Juliana Corsini Lopes
Rose Mary Brigagão Siqueira
Adriana de Souza Moraes
Vanda Maria Passos Ferreira
Samantha Carvalho Campos Ritter

Campus Muzambinho

Vânia Cristina Silva
Rosana Maciel Carvalho Benassi
João Paulo Marques
Jalile Fátima da Silva
Caroline Clea Pereira
Débora Silva Tavares
Lucas Ricardo Francisco dos Santos
Maisa de Oliveira Riboli

Robson Henrique do Prado
José Antônio Ramos da Silva
Lúcia Helena Magalhães
Maria Glorete de Oliveira

Campus Passos

Lilian Cristina de Lima Nunes
Clayton Silva Mendes
Guilherme Momma Racy Abdalla
Laressa Pereira Silva

Campus Poços de Caldas

Daniela de Cássia Silva
Aline Ribeiro Paes Gonçalves
Rita de Cássia da Costa
Gustavo Pereira Santos
Maria Regina Fernandes da Silva

Campus Pouso Alegre

Sandra Aparecida de Aguiar
Fabiano Paulo Elord
Ligia Viana Azevedo
Rosenildo Paiano Renaki
Tônia Amanda Paz dos Santos

Campus Três Corações

Hermila Resende Santos
Olimpio Augusto Carvalho Branquinho
Vivian Pala Ribeiro

Campus Carmo de Minas

Pedro Paulo Oliveira
Liuane Aparecida da Silva
André Ribeiro Viana

SISTEMATIZAÇÃO E ELABORAÇÃO

Supervisão

Giovane José da Silva

Márcio José Previtalli

Juliana Roberto de Oliveira

Coordenação

Érica Nadir de Andrade Cruz

Virgínia Mara Cardoso

Equipe Técnica

Giovane José da Silva

Márcio José Previtalli

Virgínia Mara Cardoso

Érica Nadir de Andrade Cruz

Juliana Roberto de Oliveira

Diagramação

Érica Nadir de Andrade Cruz

Revisão

Érica Nadir de Andrade Cruz

Giovane José da Silva

Márcio José Previtalli



SUMÁRIO

GLOSSÁRIO	19
APRESENTAÇÃO	23
1. MISSÃO, VISÃO E VALORES DO IFSULDEMINAS	24
2. INDICADORES EDUCACIONAIS	25
2.1 RELAÇÃO INSCRITOS POR VAGA – RIV	26
2.1.1 RELAÇÃO INSCRITO VAGAS (RIV) - IFSULDEMINAS	27
2.1.1.1 Total Geral	27
2.1.1.2 Presencial	27
2.1.1.3 EaD	28
 2.1.2 RELAÇÃO INSCRITOS VAGAS (RIV) dos Campi	28
2.1.2.1 Campus Avançado Carmo de Minas - Total Geral.....	28
2.1.2.2 Campus Avançado Carmo de Minas: FIC e Técnico - Presencial.....	29
2.1.2.3 Campus Avançado Carmo de Minas: FIC e Técnico - EaD.....	29
2.1.2.4 Campus Avançado Três Corações - Total Geral	29
2.1.2.5 Campus Avançado Três Corações - FIC e Técnico - Presencial.....	30
2.1.2.6 Campus Avançado Três Corações - Especialização - Presencial	30
2.1.2.7 Campus Inconfidentes - Total Geral.....	30
2.1.2.8 Campus Inconfidentes: FIC e Técnico – Presencial	31
2.1.2.9 Campus Inconfidentes: Superior - Presencial.....	31
2.1.2.10 Campus Inconfidentes: Especialização - Presencial.....	31
2.1.2.11 Campus Inconfidentes: Técnico - EaD	31
2.1.2.12 Campus Machado - Total Geral.....	32
2.1.2.13 Campus Machado: FIC e Técnico - Presencial.....	32
2.1.2.14 Campus Machado: Superior - Presencial.....	32
2.1.2.15 Campus Machado - Especialização - Presencial	33
2.1.2.16 Campus Machado - FIC e Técnico - EaD.....	33
2.1.2.17 Campus Muzambinho - Total Geral	33
2.1.2.18 Campus Muzambinho - FIC e Técnico – Presencial	34
2.1.2.19 Campus Muzambinho - Superior - Presencial.....	34
2.1.2.20 Campus Muzambinho - FIC e Técnico - EaD	34
2.1.2.21 Campus Muzambinho - Superior - EaD	34
2.1.2.22 Campus Muzambinho - Especialização - EaD	35
2.1.2.23 Campus Passos - Total Geral	35
2.1.2.24 Campus Passos - FIC e Técnico - Presencial.....	35
2.1.2.25 Campus Passos - Superior - Presencial.....	36

2.1.2.26	Campus Poços de Caldas - Total Geral	36
2.1.2.27	Campus Poços de Caldas - FIC e Técnico - Presencial.....	36
2.1.2.28	Campus Poços de Caldas - Superior - Presencial.....	37
2.1.2.29	Campus Poços de Caldas - FIC e Técnico - EaD	37
2.1.2.30	Campus Pouso Alegre - Total Geral.....	37
2.1.2.31	Campus Pouso Alegre - FIC e Técnico - Presencial.....	38
2.1.2.32	Campus Pouso Alegre - Superior - Presencial.....	38
2.1.2.33	Campus Pouso Alegre - Especialização - Presencial.....	38
2.2	RELAÇÃO INGRESSANTES POR MATRÍCULAS – RIM.....	38
2.2.1	RELAÇÃO INGRESSANTES POR MATRÍCULAS (RIM) – IFSULDEMINAS e CAMPUS	39
2.3	RELAÇÃO CONCLUINTES POR MATRÍCULAS – RCM.....	40
2.3.1	RELAÇÃO CONCLUINTES POR MATRÍCULAS (RCM) – IFSULDEMINAS e CAMPUS	40
2.4	EFICIÊNCIA ACADÊMICA DOS CONCLUINTES – EAC	42
2.4.1	EFICIÊNCIA ACADÊMICA IFSULDEMINAS - Total Geral.....	43
2.4.1.1	Eficiência acadêmica dos campi	44
2.5	RETENÇÃO DO FLUXO ESCOLAR – RFE.....	45
2.5.1	RETENÇÃO DO FLUXO ESCOLAR (RFE) – IFSULDEMINAS e CAMPUS ...	45
2.6	RELAÇÃO ALUNO PROFESSOR – RAP.....	46
2.6.1	RELAÇÃO ALUNO PROFESSOR (RAP).....	47
2.7	ÍNDICE DE TITULAÇÃO DO CORPO DOCENTE – ITCD	48
2.7.1	ÍNDICE DE TITULAÇÃO DO CORPO DOCENTE (ITCD) – IFSULDEMINAS e CAMPUS	49
2.8	GASTO CORRENTE POR ALUNO – GCA	51
2.8.1	GASTO CORRENTE POR ALUNO (GCA) - IFSULDEMINAS	51
2.8.2	GASTO CORRENTE POR ALUNO (GCA) – IFSULDEMINAS – Série histórica	52
2.9	GASTO COM PESSOAL – GCP	52
2.9.1	GASTO COM PESSOAL (GCP) – IFSULDEMINAS – Série histórica.....	53
2.10	GASTO COM OUTROS CUSTEIOS – GOC.....	54
2.10.1	GASTO COM OUTROS CUSTEIOS (GOC) – IFSULDEMINAS – Série histórica.....	54
2.11	GASTO COM INVESTIMENTOS – GCI	55
2.11.1	GASTO COM INVESTIMENTOS (GCI) – IFSULDEMINAS – Série histórica	55
2.12	MATRICULADOS CLASSIFICADOS DE ACORDO COM A RENDA FAMILIAR PER CAPITA – MRF	56
2.12.1	MATRICULADOS CLASSIFICADOS DE ACORDO COM A RENDA FAMILIAR PER CAPITA (MRF) - IFSULDEMINAS	56

2.13 PERCENTUAIS MÍNIMOS DE OFERTA - ATENDIMENTO À LEI N°11.892/2008 E DECRETO N°5.840/2006	57
2.13.1 PERCENTUAL DE VAGAS EQUIVALENTE SEM CURSOS TÉCNICOS (VECT)	57
2.13.2 PERCENTUAL DE VAGAS EQUIVALENTE SEM CURSOS DE FORMAÇÃO DE PROFESSORES, INCLUSIVE LICENCIATURA (VECFP)	58
2.13.3 PERCENTUAL DE VAGAS EQUIVALENTE SEM CURSOS PROEJA	58
2.13.4 PERCENTUAIS MÍNIMOS DE OFERTA - IFSULDEMINAS	59
2.13.4.1 Percentuais mínimos de oferta dos campi	60
3. TIPOS DE CURSO E OFERTA	61
3.1 IFSULDEMINAS	61
3.1.1 Tipos de curso e oferta - Total Geral	61
3.1.2 Tipos de curso e oferta - Presencial	61
3.1.3 Tipos de curso e oferta - EaD	62
3.2 CAMPUS AVANÇADO CARMO DE MINAS	62
3.2.1 Tipos de curso e oferta - Total Geral	62
3.2.2 Tipos de curso e oferta – Presencial	62
3.2.3 Tipos de curso e oferta - EaD	62
3.3 CAMPUS AVANÇADO TRÊS CORAÇÕES	63
3.3.1 Tipos de curso e oferta – Total geral	63
3.3.2 Tipos de curso e oferta – Presencial	63
3.3.3 Tipos de curso e oferta – EaD.....	63
3.4 CAMPUS INCONFIDENTES	63
3.4.1 Tipos de curso e oferta – Total geral	63
3.4.2 Tipos de curso e oferta – Presencial	64
3.4.3 Tipos de curso e oferta – EaD.....	64
3.5 CAMPUS MACHADO	64
3.5.1 Tipos de curso e oferta – Total geral	64
3.5.2 Tipos de curso e oferta – Presencial	65
3.5.3 Tipos de curso e oferta – EaD.....	65
3.6 CAMPUS MUZAMBINHO	65
3.6.1 Tipos de curso e oferta – Total geral	65
3.6.2 Tipos de curso e oferta – Presencial	66
3.6.3 Tipos de curso e oferta – EaD.....	66
3.7 CAMPUS PASSOS	66
3.7.1 Tipos de curso e oferta – Total geral	66
3.7.2 Tipos de curso e oferta – Presencial	67
3.7.3 Tipos de curso e oferta – EaD.....	67

3.8 CAMPUS POÇOS DE CALDAS	67
3.8.1 Tipos de curso e oferta – Total geral	67
3.8.2 Tipos de curso e oferta – Presencial	68
3.8.3 Tipos de curso e oferta – EaD.....	68
3.9 CAMPUS POUSO ALEGRE.....	68
3.9.1 Tipos de curso e oferta – Total geral	68
3.9.2 Tipos de curso e oferta – Presencial	69
3.9.3 Tipos de curso e oferta – EaD.....	69
3.10 CENTRO DE REFERÊNCIA ITANHANDU.....	69
3.10.1 Tipos de curso e oferta – Total geral	69
4 TAXA DE EVASÃO	70
4.1 Taxa de Evasão - IFSULDEMINAS	70
4.1.1 Taxa de Evasão dos Campi - Geral.....	71
4.1.2 Taxa de Evasão dos Campi – Presencial	72
4.1.3 Taxa de Evasão dos Campi – EaD.....	73
5.INFORMAÇÕES SOBRE CURSOS:	74
5.1 Campus Carmo de Minas	74
5.1.1 Cursos Técnicos	74
5.2 Campus Três Corações.....	75
5.2.1 Cursos Técnicos	75
5.2.2 Pós-Graduação Lato Sensu	75
5.2.3 Especialização Técnica	75
5.3 Campus Inconfidentes	76
5.3.1 Cursos Técnicos	76
5.3.1.1 Cursos em Polos de Rede	76
5.3.2 Cursos Superiores	76
5.3.3 Pós-Graduação Lato Sensu	77
5.4 Campus Machado	77
5.4.1 Cursos Técnicos	77
5.4.2 Cursos Superiores	77
5.4.3 Pós-Graduação Stricto Sensu.....	78
5.5 Campus Muzambinho	78
5.5.1 Cursos Técnicos	78
5.5.1.1 Cursos em polos de Rede.....	78
5.5.2 Cursos Superiores	79
5.5.3 Pós-Graduação Lato Sensu	79
5.5.4 Especialização Técnica	79

5.6 Campus Passos	80
5.6.1 Cursos Técnicos	80
5.6.2 Cursos Superiores	80
5.6.3 Pós-Graduação Lato Sensu	80
5.7 Campus Poços de Caldas	81
5.7.1 Cursos Técnicos	81
5.7.2 Cursos Superiores	81
5.7.3 Pós-Graduação Lato Sensu	81
5.7.4 Pós-Graduação Stricto Sensu.....	82
5.8 Campus Pouso Alegre.....	82
5.8.1 Cursos Técnicos	82
5.8.2 Cursos Superiores	82
5.8.3 Pós-Graduação Lato Sensu	83

LISTA DE FIGURAS

Figura 1 - Relação inscrito por vaga IFSULDEMINAS	27
Figura 2- Relação inscrito por vaga IFSULDEMINAS - Presencial.....	27
Figura 3 - Relação inscrito por vaga IFSULDEMINAS - EaD	28
Figura 4 - Relação inscrito por vaga Carmo de Minas – Total Geral	28
Figura 5 - Relação inscrito por vaga Carmo de Minas – FIC e Técnico – Presencial.....	29
Figura 6 - Relação inscrito por vaga Carmo de Minas – FIC e Técnico – EaD	29
Figura 7 - Relação inscrito por vaga Três Corações – Total Geral	29
Figura 8 - Relação inscrito por vaga Três Corações – FIC e Técnico - Presencial.....	30
Figura 9 - Relação inscrito por vaga Três Corações – Especialização - Presencial	30
Figura 10 - Relação inscrito por vaga Inconfidentes – Total Geral	30
Figura 11 - Relação inscrito por vaga Inconfidentes – FIC e Técnico – Presencial.....	31
Figura 12 - Relação inscrito por vaga Inconfidentes – Superior – Presencial.....	31
Figura 13 - Relação inscrito por vaga Inconfidentes – Especialização – Presencial.....	31
Figura 14 - Relação inscrito por vaga Inconfidentes – Técnico – EaD	31
Figura 15 - Relação inscrito por vaga Machado – Total geral	32
Figura 16 - Relação inscrito por vaga Machado – FIC e Técnico – Presencial.....	32
Figura 17 - Relação inscrito por vaga Machado – Superior – Presencial.....	32
Figura 18 - Relação inscrito por vaga Machado – Especialização – Presencial.....	33
Figura 19 - Relação inscrito por vaga Machado – FIC e Técnico – EaD.....	33
Figura 20 - Relação inscrito por vaga Muzambinho – Total geral	33
Figura 21 - Relação inscrito por vaga Muzambinho – FIC e Técnico – Presencial.....	34
Figura 22 - Relação inscrito por vaga Muzambinho – Superior – Presencial	34
Figura 23 - Relação inscrito por vaga Muzambinho – FIC e Técnico – EaD	34
Figura 24 - Relação inscrito por vaga Muzambinho – Superior – EaD.....	34
Figura 25 - Relação inscrito por vaga Muzambinho – Especialização – EaD.....	35
Figura 26 Relação inscrito por vaga Passos – Total geral	35
Figura 27 - Relação inscrito por vaga Passos – FIC e Técnico – Presencial.....	35
Figura 28 - Relação inscrito por vaga Passos – Superior – Presencial.....	36
Figura 29 - Relação inscrito por vaga Poços de Caldas – Total geral	36
Figura 30 - Relação inscrito por vaga Poços de Caldas – FIC e Técnico – Presencial	36
Figura 31 - Relação inscrito por vaga Poços de Caldas – Superior – Presencial	37
Figura 32 - Relação inscrito por vaga Poços de Caldas – FIC e Técnico – EaD.....	37
Figura 33 - Relação inscrito por vaga Pouso Alegre – Total geral	37
Figura 34 - Relação inscrito por vaga Pouso Alegre – FIC e Técnico – Presencial.....	38
Figura 35 - Relação inscrito por vaga Pouso Alegre – Superior – Presencial.....	38
Figura 36 - Relação inscrito por vaga Pouso Alegre – Especialização – Presencial	38
Figura 37 - Índice de Eficiência Acadêmica	43
Figura 38 - Taxa de Evasão	70

LISTA DE GRÁFICOS

Gráfico 2 - RIM dos campi	40
Gráfico 3 - RCM dos campi	41
Gráfico 4 – Eficiência Acadêmica IFSULDEMINAS.....	44
Gráfico 5 – Ciclos de Conclusão, Evasão e Retenção IFSULDEMINAS	44
Gráfico 6 - EAC e Ciclos por campus	45
Gráfico 7 - RFE dos campi.....	46
Gráfico 8 - RAP dos campi	48
Gráfico 9 - ITCD dos campi.....	50
Gráfico 10 – Titulação Docente (%)......	51
Gráfico 11 - GCA – Série Histórica IFSULDEMINAS.....	52
Gráfico 12 – GCP (%) – Série Histórica IFSULDEMINAS	53
Gráfico 13 – GOC (%) – Série Histórica IFSULDEMINAS	54
Gráfico 14 – GCI (%) – Série Histórica IFSULDEMINAS.....	55
Gráfico 15 - MRF dos campi.....	57
Gráfico 16 - Representação gráfica Percentuais mínimos de oferta IFSULDEMINAS ..	60
Gráfico 17 - Taxa de Evasão IFSULDEMINAS	71

LISTA DE TABELAS

Tabela 1 - Relação ingressantes por matrículas.....	39
Tabela 2 - Relação concluintes por matrículas	41
Tabela 3 – Eficiência Acadêmica IFSULDEMINAS	43
Tabela 4 - Eficiência Acadêmica e Ciclos por campus	44
Tabela 5 - Retenção fluxo escolar.....	46
Tabela 6 - Relação aluno-professor.....	47
Tabela 7 - Índice de titulação do corpo docente	49
Tabela 8 – Titulação Docente	50
Tabela 9 – Gasto Corrente por aluno IFULDEMINAS	51
Tabela 10 – GCA – Série histórica IFSULDEMINAS	52
Tabela 11 – GCP – Série histórica IFSULDEMINAS.....	53
Tabela 12 – GOC – Série histórica IFSULDEMINAS	54
Tabela 13 – GCI – Série histórica IFSULDEMINAS.....	55
Tabela 14 - Matriculados classificados de acordo com a renda familiar per capita	56
Tabela 15 - Percentuais mínimos de oferta IFSULDEMINAS	59
Tabela 16 - Percentuais mínimos de oferta de cada campus	60
Tabela 17 - Tipos de curso e oferta - Total Geral IFSULDEMINAS	61
Tabela 18 - Tipos de curso e oferta - Presencial IFSULDEMINAS	61
Tabela 19 - Tipos de curso e oferta - EaD IFSULDEMINAS.....	62
Tabela 20 - Tipos de curso e oferta - Total Geral CAMPUS AVANÇADO CARMO DE MINAS.....	62
Tabela 21 - Tipos de curso e oferta – Presencial CAMPUS AVANÇADO CARMO DE MINAS	62
Tabela 22 - Tipos de curso e oferta - EaD CAMPUS AVANÇADO CARMO DE MINAS ...	62
Tabela 23 - Tipos de curso e oferta – Total geral CAMPUS AVANÇADO TRÊS CORAÇÕES.....	63
Tabela 24 - Tipos de curso e oferta – Presencial CAMPUS AVANÇADO TRÊS CORAÇÕES	63
Tabela 25 - Tipos de curso e oferta – EaD CAMPUS AVANÇADO TRÊS CORAÇÕES	63
Tabela 26 - Tipos de curso e oferta – Total geral CAMPUS INCONFIDENTES	64
Tabela 27 - Tipos de curso e oferta – Presencial CAMPUS INCONFIDENTES	64
Tabela 28 - Tipos de curso e oferta – EaD CAMPUS INCONFIDENTES	64
Tabela 29 - Tipos de curso e oferta – Total geral CAMPUS MACHADO.....	65
Tabela 30 - Tipos de curso e oferta – Presencial CAMPUS MACHADO	65
Tabela 31 - Tipos de curso e oferta – EaD CAMPUS MACHADO	65
Tabela 32 - Tipos de curso e oferta – Total geral CAMPUS MUZAMBINHO.....	66
Tabela 33 - Tipos de curso e oferta – Presencial CAMPUS MUZAMBINHO.....	66
Tabela 34 - Tipos de curso e oferta – EaD MUZAMBINHO	66
Tabela 35 - Tipos de curso e oferta – Total geral PASSOS	67
Tabela 36 - Tipos de curso e oferta – Presencial PASSOS	67
Tabela 37 - Tipos de curso e oferta – EaD PASSOS.....	67
Tabela 38 - Tipos de curso e oferta – Total geral POÇOS DE CALDAS.....	68
Tabela 39 - Tipos de curso e oferta – Presencial POÇOS DE CALDAS	68
Tabela 40 - Tipos de curso e oferta – EaD POÇOS DE CALDAS	68
Tabela 41 - Tipos de curso e oferta – Total geral POUSO ALEGRE.....	69
Tabela 42 - Tipos de curso e oferta – Presencial POUSO ALEGRE	69

Tabela 43 - Tipos de curso e oferta – EaD POUSO ALEGRE	69
Tabela 44 - Tipos de curso e oferta – Total geral CENTRO DE REFERÊNCIA ITANHANDU.....	69
Tabela 45 - Taxa de Evasão - IFSULDEMINAS	70
Tabela 46 - Taxa de evasão geral dos campi	72
Tabela 47 - Taxa de Evasão dos Campi – Presencial	73
Tabela 48 - Taxa de Evasão dos Campi - EaD	73
Tabela 49 - Campus Carmo de Minas: Informações Cursos Técnicos	74
Tabela 50 - Campus Três Corações: Informações Cursos Técnicos	75
Tabela 51 - Campus Três Corações: Informações Pós-graduação Lato Sensu	75
Tabela 52 - Campus Três Corações: Informações Especialização Técnica	75
Tabela 53 - Campus Inconfidentes: Informações Cursos Técnicos	76
Tabela 54 - Campus Inconfidentes: Informações Cursos em Polos de Rede	76
Tabela 55 - Campus Inconfidentes: Informações Cursos Superiores	76
Tabela 56 - Campus Inconfidentes: Informações Pós-graduação Lato Sensu.....	77
Tabela 57 - Campus Machado: Informações Cursos Técnicos	77
Tabela 58 - Campus Machado: Informações Cursos Superiores	77
Tabela 59 - Campus Machado: Informações Pós-graduação Stricto Sensu	78
Tabela 60 - Campus Muzambinho: Informações Cursos Técnicos	78
Tabela 61 - Campus Muzambinho: Informações Cursos em Polos de Rede.....	78
Tabela 62 - Campus Muzambinho: Informações Cursos Superiores	79
Tabela 63 - Campus Muzambinho: Informações Pós-graduação Lato Sensu	79
Tabela 64 - Campus Muzambinho: Informações Especialização Técnica	79
Tabela 65 - Campus Passos: Informações Cursos Técnicos.....	80
Tabela 66 - Campus Passos: Informações Cursos Superiores	80
Tabela 67 - Campus Passos: Informações Pós-graduação Lato Sensu.....	81
Tabela 68 - Campus Poços de Caldas: Informações Cursos Técnicos	81
Tabela 69 - Campus Poços de Caldas: Informações Cursos Superiores	81
Tabela 70 - Campus Poços de Caldas: Informações Pós-graduação Lato Sensu	81
Tabela 71 - Campus Poços de Caldas: Informações Pós-graduação Stricto Sensu.....	82
Tabela 72 - Campus Pouso Alegre: Informações Cursos Técnicos	82
Tabela 73 - Campus Pouso Alegre: Informações Cursos Superiores	82
Tabela 74 - Campus Pouso Alegre: Informações Pós-graduação Lato Sensu.....	83

GLOSSÁRIO

(Fonte: Plataforma Nilo Peçanha)

Concluintes: É o somatório dos alunos Formados com os Integralizados em Fase Escolar no ano de referência.

Cursos: Conjunto de atividades educativas formais que constroem um perfil de formação, composto por componentes curriculares, agrupados em períodos letivos. Considera-se a diferenciação entre cursos de uma mesma Unidade de Ensino, com mesma denominação, e Tipo de Curso, Tipo de oferta, Modalidade de Ensino e Turno distintos.

Eixo Tecnológico: É o agrupamento de ações e das aplicações científicas às atividades humanas de mesma natureza, possuindo um núcleo de saberes comuns, embasados nas mesmas ciências e metodologias. São aplicados na classificação dos cursos da educação profissional, constante dos Catálogos Nacionais. Conforme definidos pelo CNE, são treze: Ambiente e Saúde; Controle e Processos Industriais; Desenvolvimento Educacional e Social; Gestão e Negócios; Informação e Comunicação; Infraestrutura; Militar; Produção Alimentícia; Produção Cultural e Design; Produção Industrial; Recursos Naturais; Segurança; Turismo, Hospitalidade e lazer. Os Tipos de Curso que não contam com catálogos nacionais foram agregados, por similaridade, aos Eixos Tecnológicos existentes.

Evadidos: Corresponde aos alunos que perderam o vínculo com a instituição antes da conclusão de um curso.

Fator de Equiparação de Carga Horária: Nivelada a contagem das matrículas dos cursos de qualificação profissional ou cursos de formação inicial e continuada às matrículas dos cursos de regime anual, sendo determinado pela divisão da carga horária mínima regulamentada do curso por oitocentas horas.

Fator de Equiparação de Nível de Curso: Permite a equiparação de cursos de

níveis diferentes quando as respectivas metas para a Relação Matrícula por Professor são díspares;

Fator de Esforço de Curso: Ajusta a contagem de matrículas-equivalentes para cursos que demandem, para o desenvolvimento de suas atividades, uma menor Relação Matrícula por Professor.

Fonte de Financiamento: Indica a Fonte de Financiamento das matrículas sendo as fontes: Recursos Orçamentários (utilizada para o cálculo dos indicadores), Universidade Aberta do Brasil (UAB) e e-TEC.

Formados: Corresponde aos alunos que concluíram com êxito todos os componentes curriculares de um curso no ano de referência, fazendo jus ao diploma ou certificado.

Ingressantes: Corresponde aos alunos que ingressaram em um curso no ano de referência.

Inscritos: Corresponde aos candidatos que concorreram às vagas disponibilizadas para a fase inicial de um curso, em suas diversas formas de ingresso.

Instituição: Instituição de Ensino integrante da Rede Federal de EPCT. Para efeitos desta Plataforma, cada escola técnica vinculada a universidade federal será compreendida como uma instituição.

Integralizados em fase escolar: Corresponde aos alunos que concluíram a carga horária das unidades curriculares de um curso no ano de referência, mas não concluíram todos os componentes curriculares (Estágio, TCC, Extensão e o ENADE).

Jornada de Trabalho: Jornada semanal de trabalho cumpridas pelos servidores da Rede Federal de EPCT, incluindo o regime de Dedicção Exclusiva (DE).

Matrícula: Corresponde ao aluno matriculado em um determinado curso, ponderado pelo fator de equiparação de carga horária e pelo fator de esforço de curso.

Matrícula Equivalente: Corresponde à matrícula ponderada pelo Fator de Equiparação de Carga Horária, pelo Fator de Esforço de Curso e Fator de Nível de Curso.

Modalidade de Ensino: Modo de desenvolvimento do curso quanto ao acompanhamento das atividades acadêmicas, podendo ser presencial ou a distância.

Nível da Carreira: Reúne os níveis funcionais do corpo técnico-administrativo.

Professor: Refere-se ao número de professores da Rede Federal de EPCT, reunindo servidores efetivos e substitutos/temporários.

Professor-Equivalente: O cálculo do somatório de Professor Tempo Integral considera todos os professores efetivos da instituição, ponderando com peso igual a 1,0 aqueles em regime de 40 (quarenta) horas semanais ou de Dedicção Exclusiva e com peso igual a 0,5 aqueles em regime de 20 (vinte) horas semanais.

Retidos: Corresponde aos alunos que permaneceram matriculados por período superior ao tempo previsto para integralização de um curso.

RSC: Reconhecimento de Saberes e Competências, atribuído aos professores da Carreira de Educação Básica, Técnica e Tecnológica (EBTT), visando a equivalência de titulação para fins de percepção de Retribuição de Titulação (RT).

Subeixo Tecnológico: Categorização própria da Plataforma Nilo Peçanha, criada para distinguir cursos de um mesmo Eixo Tecnológico em suas diferentes áreas de concentração.

Tipo de Curso: Categorização transversal utilizada para diferenciar os cursos da EPCT em seus diversos níveis e graus. Estão previstas as seguintes categorias: Educação Infantil, Ensino Fundamental I, Ensino Fundamental II, Ensino Médio, Qualificação Profissional (FIC), Técnico, Tecnologia, Licenciatura, Bacharelado,

Especialização (Lato Sensu), Mestrado Profissional, Mestrado, Doutorado Profissional e Doutorado.

Tipo de Oferta: Categorização transversal utilizada para diferenciar as formas de ofertas dos Cursos Técnicos e de Qualificação Profissional (FIC). Estão previstas as seguintes categorias: Integrado, Subsequente, Concomitante, PROEJA – Concomitante e PROEJA – Integrado.

Titulação: Apresenta a maior escolaridade dos servidores da Rede, podendo ser: Ensino Fundamental, Ensino Médio, Técnico, Graduação, Aperfeiçoamento, Especialização, Mestrado e Doutorado.

Turno: Período do dia ou da noite em que o aluno cursa a maior parte das aulas, podendo ser matutino, vespertino, noturno ou integral. Não se aplica aos cursos com Modalidade de Ensino a distância.

Vagas: Corresponde às vagas disponibilizadas para a fase inicial de um curso, por meio de processo seletivo, vestibular, sorteio, SISU ou outras formas de ingresso, no ano de referência.

APRESENTAÇÃO

Os Institutos Federais são medidos por indicadores acadêmicos e de gestão forjados no âmbito do Tribunal de Contas da União (TCU) e da Secretaria de Educação Profissional e Tecnológica do Ministério da Educação (SETEC), que expressam um processo da governança em educação. Dar conhecimento desses indicadores e fomentar a promoção de sua análise e crítica constituem os objetivos do 2º Anuário Educacional Estatístico do IFSULDEMINAS 2019 (ano-base 2018).

Este documento oportuniza aos servidores e à sociedade o conhecimento dos nossos indicadores, os quais podem ser utilizados como instrumentos para acompanhar os resultados das ações de melhoria da educação profissional e tecnológica, de modo democrático e emancipador, numa perspectiva de construção de aprendizagens significativas, tendo por base o Plano de Desenvolvimento Institucional (PDI) e o Projeto Pedagógico da Instituição (PPI).

Isto posto, apresentamos aos leitores a segunda edição do Anuário Educacional Estatístico. Este documento contempla os dados acadêmicos, administrativos e socioeconômicos do IFSULDEMINAS referentes ao ano de 2018, tendo como base de consulta a Plataforma Nilo Peçanha 2019 (ano-base 2018), que pode ser acessada por meio do link <http://resultados.plataformanilopecanha.org/2019/>

1. MISSÃO, VISÃO E VALORES DO IFSULDEMINAS

Missão

Promover a excelência na oferta da educação profissional e tecnológica, em todos os níveis, formando cidadãos críticos, criativos, competentes e humanistas, articulando ensino, pesquisa e extensão e contribuindo para o desenvolvimento sustentável do Sul de Minas Gerais.

Visão

Firmar-se como uma instituição de excelência na oferta de educação profissional, articulando o trabalho como princípio educativo, a pesquisa e a extensão como princípios pedagógicos, promovendo a inovação, a sustentabilidade e o desenvolvimento regional do sul de Minas Gerais.

Valores

Ética - Transparência - Inclusão Social - Inovação - Cooperação - Equidade - Respeito à diversidade - Sustentabilidade - Responsabilidade.

2. INDICADORES EDUCACIONAIS

Em 2005, o Tribunal de Contas da União, por meio do Acórdão nº 2.267, determinou que as Instituições da Rede Federal de Educação Profissional, Científica e Tecnológica incluíssem um conjunto de indicadores em seus relatórios anuais de gestão de contas.

Posteriormente, acrescentaram-se outros indicadores que mensuram o atendimento aos percentuais mínimos estabelecidos na Lei nº 11.892/2008, e a oferta de educação profissional integrada à Educação de Jovens e Adultos (EJA), Programa de Integração da Educação Profissional ao Ensino Médio na Modalidade Educação de Jovens e Adultos (PROEJA) como uma missão da Rede.

Os indicadores educacionais apresentados são:

1. RELAÇÃO INSCRITO POR VAGA;
2. RELAÇÃO DE INGRESSANTES POR MATRÍCULAS;
3. RELAÇÃO DE CONCLUINTES POR MATRÍCULAS;
4. EFICIÊNCIA ACADÊMICA DOS CONCLUINTES;
5. RETENÇÃO DO FLUXO ESCOLAR;
6. RELAÇÃO ALUNO POR PROFESSOR;
7. ÍNDICE DE TITULAÇÃO DO CORPO DOCENTE;
8. GASTO CORRENTE POR ALUNO;
9. GASTO COM PESSOAL;
10. GASTO COM OUTROS CUSTEIOS;
11. GASTO COM INVESTIMENTOS;
12. MATRICULADOS CLASSIFICADOS DE ACORDO COM A RENDA FAMILIAR PER CAPITA;
13. PERCENTUAIS MÍNIMOS DE OFERTA:
 - 13.1. 50% DAS VAGAS EM CURSOS TÉCNICOS (LEI Nº 11.892/2008);
 - 13.2. 20% DAS VAGAS EM LICENCIATURAS E FORMAÇÃO PEDAGÓGICA (LEI Nº 11.892/2008);
 - 13.3. 10% DAS VAGAS EM EJA (DECRETO Nº 5.840/2006).

Para a construção das bases de dados foram realizadas consultas ao Sistema

Nacional de Informações da Educação Profissional e Tecnológica (SISTEC); à Plataforma Nilo Peçanha, aos Relatórios de Gestão da Secretaria de Educação Profissional e Tecnológica do Ministério da Educação; ao Sistema Integrado de Administração de Recursos Humanos (SIAPE) e ao Sistema Integrado de Administração Financeira do Governo Federal (SIAFI).

Vale ressaltar que os dados que contemplam até 2011 não abarcam toda a Rede, antes, são amostras e projeções a partir da análise dos cursos Técnico em Agropecuária e Eletrotécnica, das antigas escolas técnicas e agrotécnicas federais. Por essa razão, excluimos da amostra os anos de 2009 e 2010. Somente a partir de 2011, com a utilização do SISTEC, é que os dados tornaram-se seriados. O ano de 2018 também foi excluído, pois o ingresso de alunos no segundo semestre de 2018, prática comum na Rede, nos obrigaria a fazer projeções indesejáveis.

É necessário pontuar, ainda, a mudança de metodologia no cálculo dos indicadores com a introdução do conceito de Matrícula-Equivalente, regulamentado por meio da Portaria nº 1.162, de 9 de novembro de 2018 e Portaria nº 51, de 21 de novembro de 2018. Tal conceito altera, por exemplo, a fórmula de cálculo dos indicadores de relação aluno por professor e de atendimento aos percentuais mínimos de vagas em cursos técnicos, licenciaturas e EJA.

Para tornar a leitura intuitiva e menos enfadonha, apresentaremos uma rápida definição, seguida da fórmula de cálculo de cada indicador, e sua representação por meio de tabelas e gráficos.

2.1 RELAÇÃO INSCRITOS POR VAGA – RIV

Este indicador mede a consonância entre a oferta de vagas em relação à procura do público, conforme a fórmula:

$$\text{RIV} = \text{INSCRITOS/VAGAS OFERTADAS}$$

Sendo:

INSCRITOS: Candidatos que concorreram às vagas disponibilizadas para a fase inicial de um curso, em suas diversas formas de ingresso.

VAGAS OFERTADAS: vagas disponibilizadas para a fase inicial de um curso, por meio de processo seletivo, vestibular, sorteio, Sistema de Seleção Unificada (SISU) ou outras formas de ingresso no ano de referência. (Fonte: SISTEC, 2018)

2.1.1 RELAÇÃO INSCRITO VAGAS (RIV) - IFSULDEMINAS

2.1.1.1 Total Geral

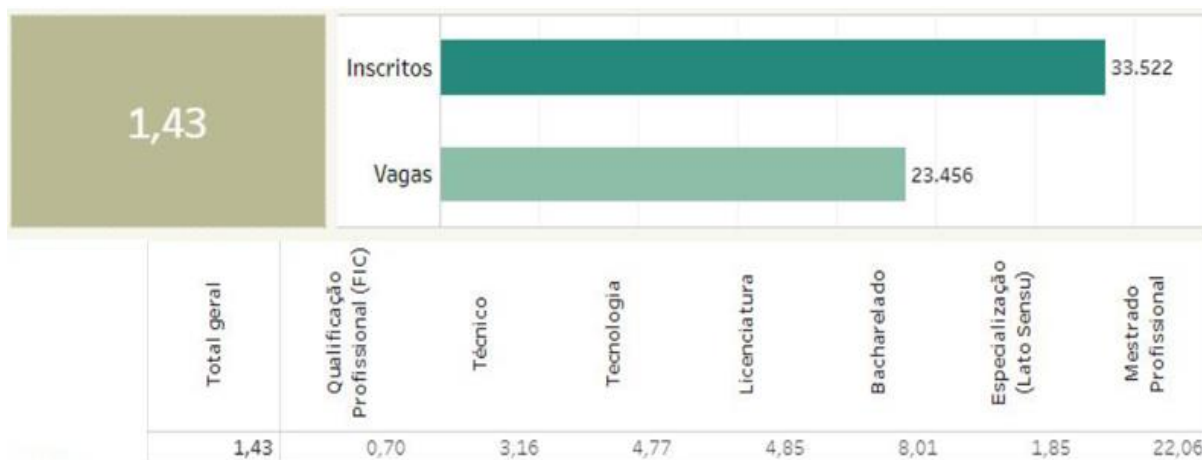


Figura 1- Relação inscrito por vaga IFSULDEMINAS

Fonte: PNP. Acesso: 22 abr. 2019

2.1.1.2 Presencial

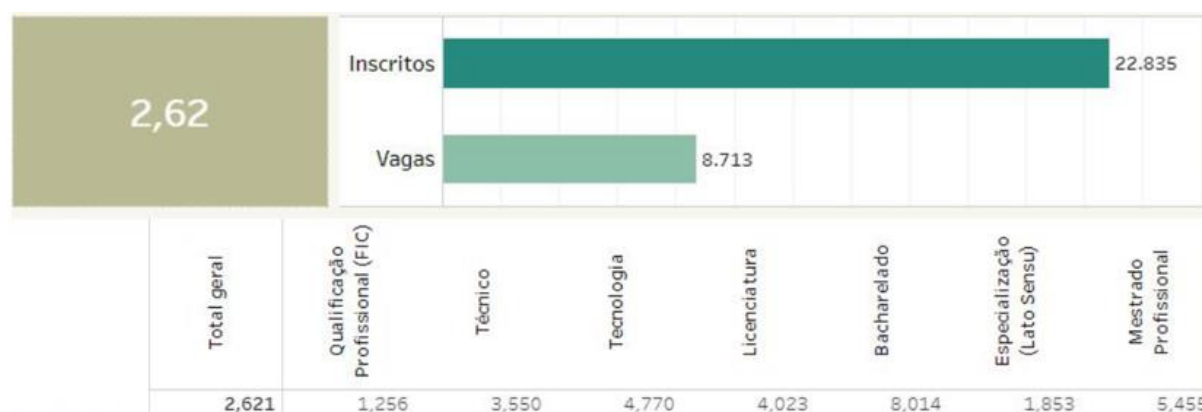


Figura 2- Relação inscrito por vaga IFSULDEMINAS - Presencial

Fonte: PNP. Acesso: 22 abr. 2019

2.1.1.3 EaD

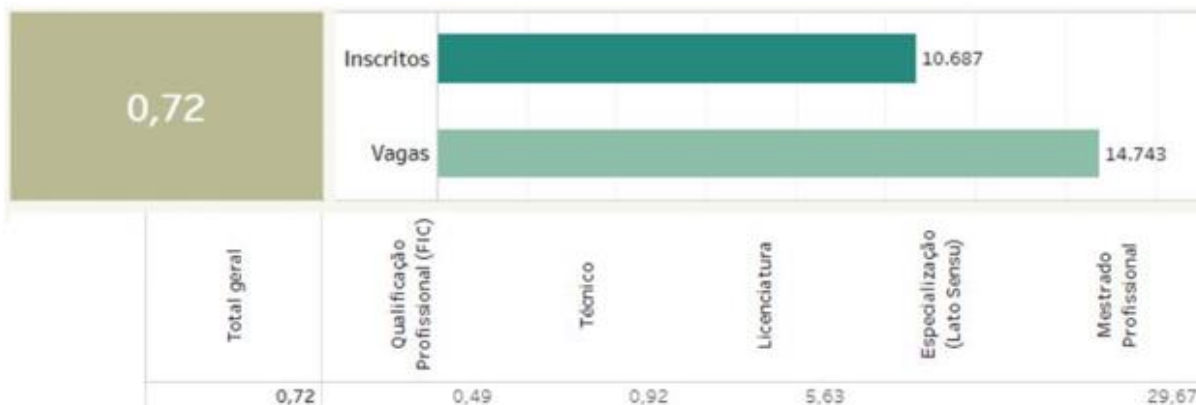


Figura 3 - Relação inscrito por vaga IFSULDEMINAS - EaD

Fonte: PNP. Acesso: 22 abr. 2019

2.1.2 RELAÇÃO INSCRITOS VAGAS (RIV) dos Campi

2.1.2.1 Campus Avançado Carmo de Minas - Total Geral

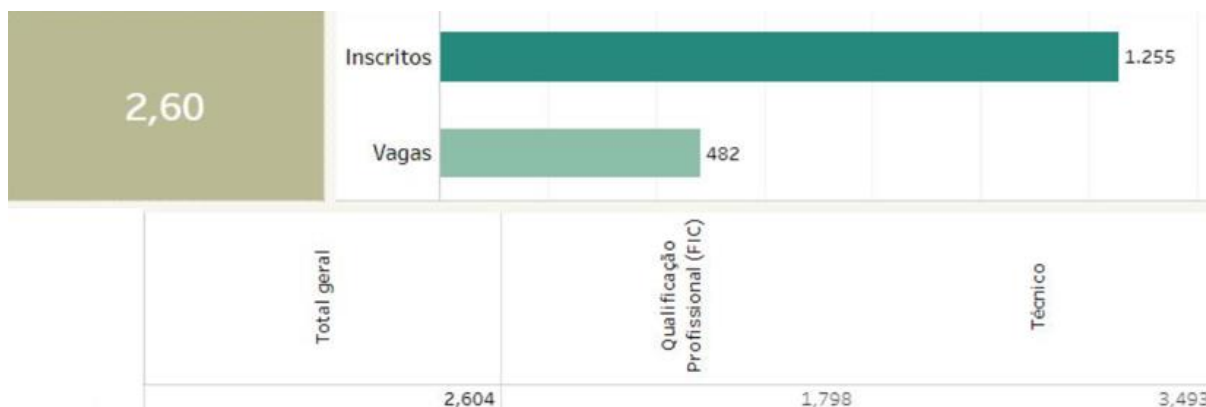


Figura 4 - Relação inscrito por vaga Carmo de Minas – Total Geral

Fonte: PNP. Acesso: 22 abr. 2019

2.1.2.2 Campus Avançado Carmo de Minas: FIC e Técnico - Presencial

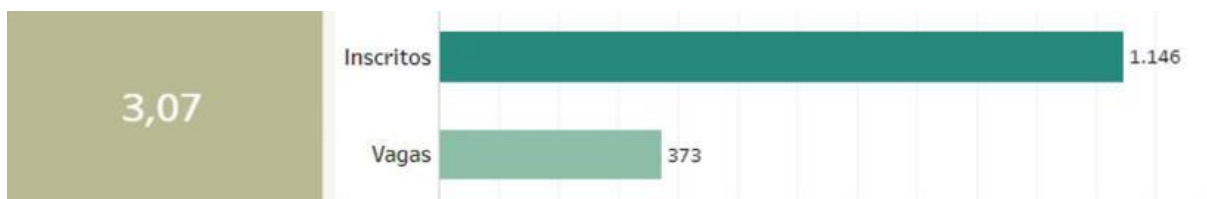


Figura 5 - Relação inscrito por vaga Carmo de Minas – FIC e Técnico – Presencial

Fonte: PNP. Acesso: 22 abr. 2019

2.1.2.3 Campus Avançado Carmo de Minas: FIC e Técnico - EaD



Figura 6 - Relação inscrito por vaga Carmo de Minas – FIC e Técnico – EaD

Fonte: PNP. Acesso: 22 abr. 2019

2.1.2.4 Campus Avançado Três Corações - Total Geral

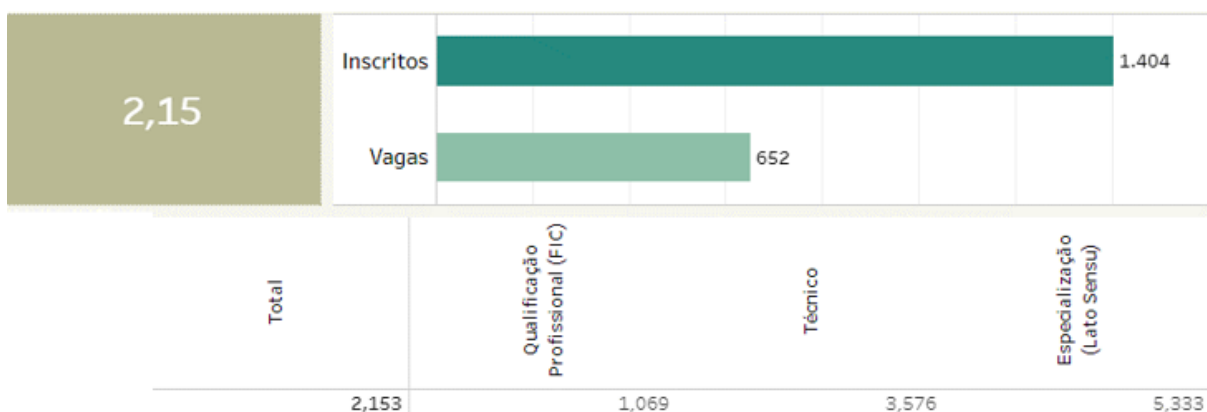


Figura 7 - Relação inscrito por vaga Três Corações – Total Geral

Fonte: PNP. Acesso: 22 abr. 2019

2.1.2.5 Campus Avançado Três Corações - FIC e Técnico - Presencial

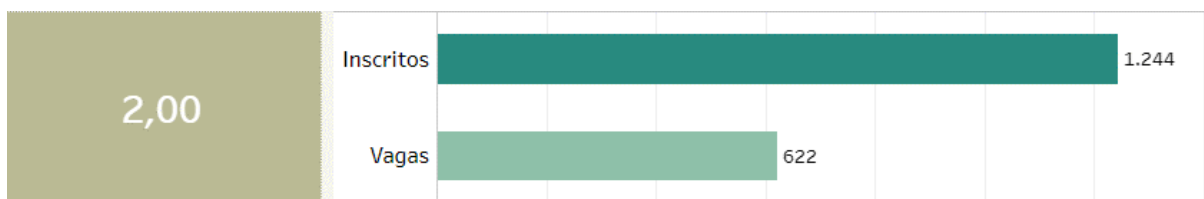


Figura 8 - Relação inscrito por vaga Três Corações – FIC e Técnico - Presencial

Fonte: PNP. Acesso: 22 abr. 2019

2.1.2.6 Campus Avançado Três Corações - Especialização - Presencial

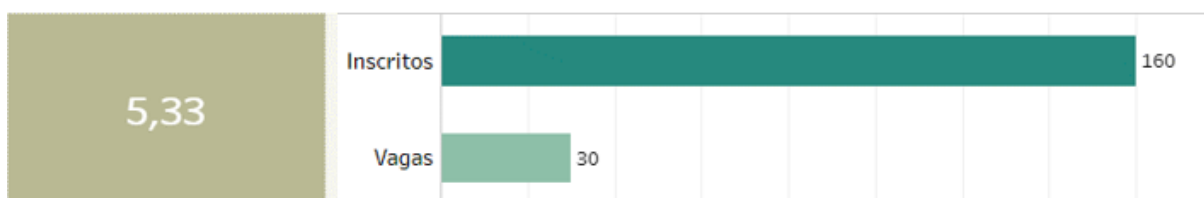


Figura 9 - Relação inscrito por vaga Três Corações – Especialização - Presencial

Fonte: PNP. Acesso: 22 abr. 2019

2.1.2.7 Campus Inconfidentes - Total Geral

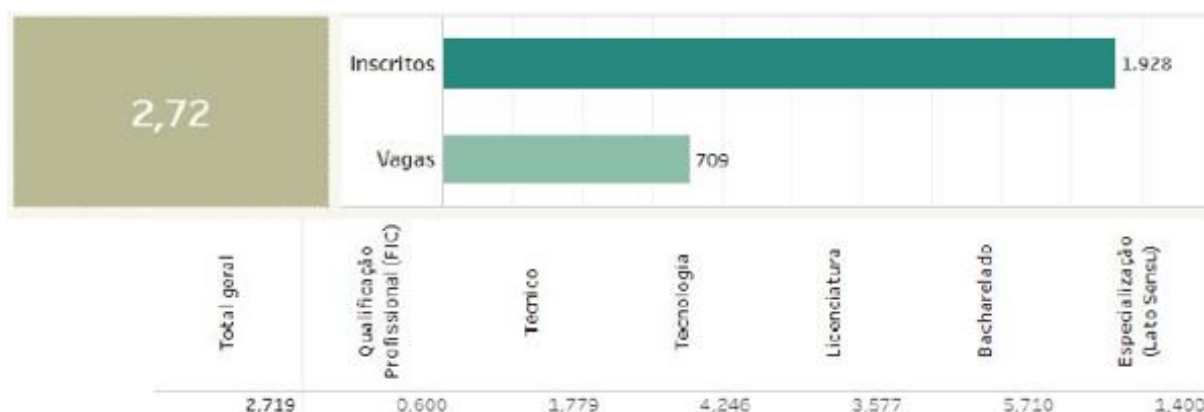


Figura 10 - Relação inscrito por vaga Inconfidentes – Total Geral

Fonte: PNP. Acesso: 22 abr. 2019

2.1.2.8 Campus Inconfidentes: FIC e Técnico – Presencial



Figura 11 - Relação inscrito por vaga Inconfidentes – FIC e Técnico – Presencial

Fonte: PNP. Acesso: 22 abr. 2019

2.1.2.9 Campus Inconfidentes: Superior - Presencial

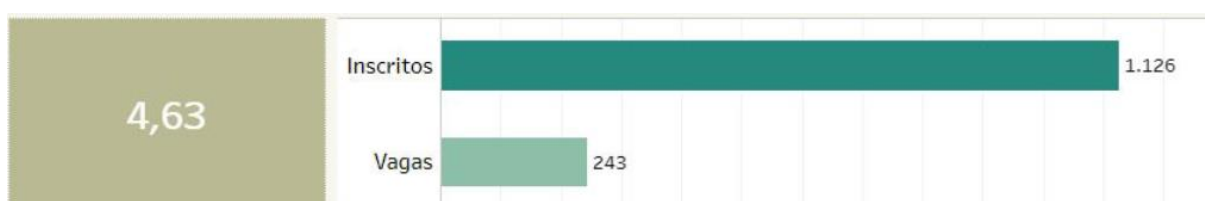


Figura 12 - Relação inscrito por vaga Inconfidentes – Superior – Presencial

Fonte: PNP. Acesso: 22 abr. 2019

2.1.2.10 Campus Inconfidentes: Especialização - Presencial



Figura 13 - Relação inscrito por vaga Inconfidentes – Especialização – Presencial

Fonte: PNP. Acesso: 22 abr. 2019

2.1.2.11 Campus Inconfidentes: Técnico - EaD




Figura 14 - Relação inscrito por vaga Inconfidentes – Técnico – EaD

Fonte: PNP. Acesso: 22 abr. 2019

2.1.2.12 Campus Machado - Total Geral

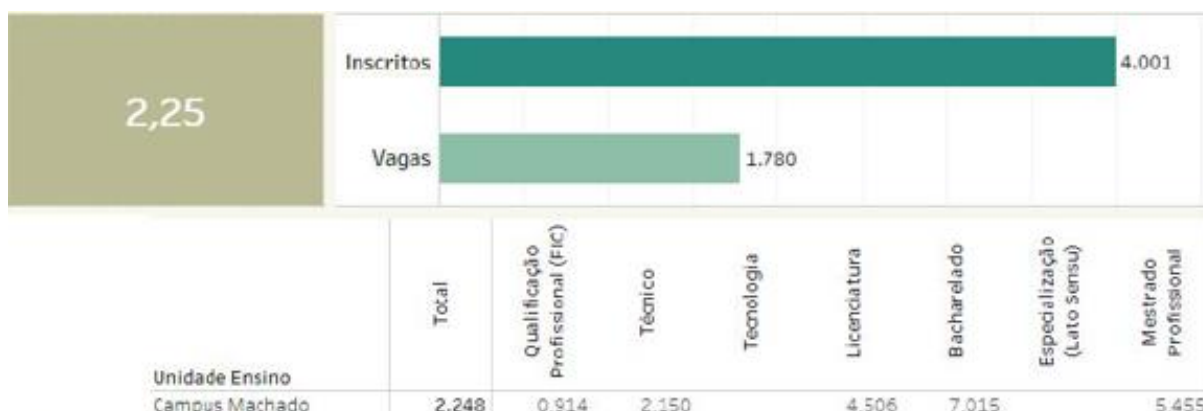


Figura 15 - Relação inscrito por vaga Machado – Total geral

Fonte: PNP. Acesso: 23 abr. 2019

2.1.2.13 Campus Machado: FIC e Técnico - Presencial




Figura 16 - Relação inscrito por vaga Machado – FIC e Técnico – Presencial

Fonte: PNP. Acesso: 23 abr. 2019

2.1.2.14 Campus Machado: Superior - Presencial

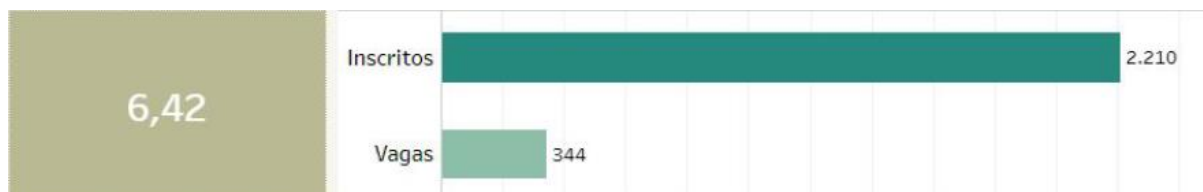


Figura 17 - Relação inscrito por vaga Machado – Superior – Presencial

Fonte: PNP. Acesso: 23 abr. 2019

2.1.2.15 Campus Machado - Especialização - Presencial



Figura 18 - Relação inscrito por vaga Machado – Especialização – Presencial

Fonte: PNP. Acesso: 23 abr. 2019

2.1.2.16 Campus Machado - FIC e Técnico - EaD



Figura 19 - Relação inscrito por vaga Machado – FIC e Técnico – EaD

Fonte: PNP. Acesso: 23 abr. 2019

2.1.2.17 Campus Muzambinho - Total Geral

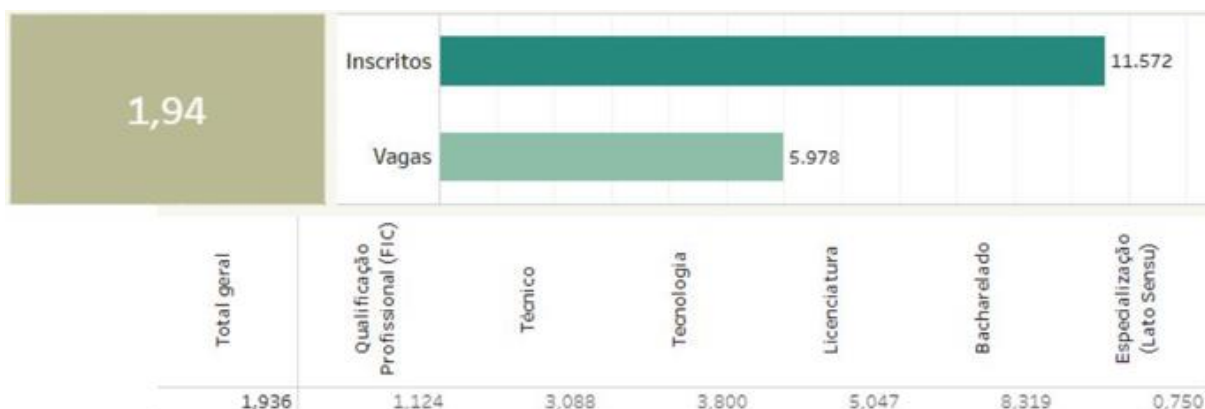


Figura 20 - Relação inscrito por vaga Muzambinho – Total geral

Fonte: PNP. Acesso: 23 abr. 2019

2.1.2.18 Campus Muzambinho - FIC e Técnico – Presencial



Figura 21 - Relação inscrito por vaga Muzambinho – FIC e Técnico – Presencial

Fonte: PNP. Acesso: 23 abr. 2019

2.1.2.19 Campus Muzambinho - Superior - Presencial

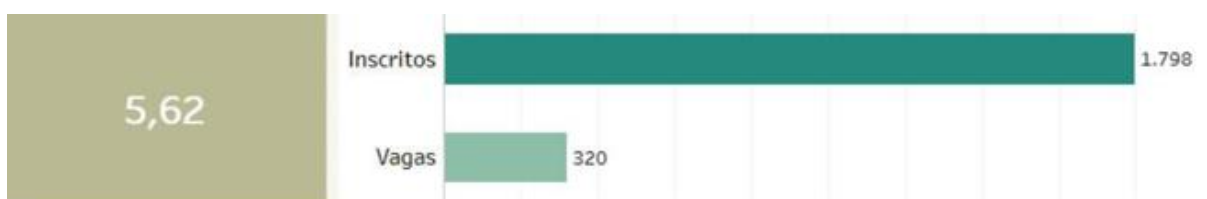


Figura 22 - Relação inscrito por vaga Muzambinho – Superior – Presencial

Fonte: PNP. Acesso: 23 abr. 2019

2.1.2.20 Campus Muzambinho - FIC e Técnico - EaD



Figura 23 - Relação inscrito por vaga Muzambinho – FIC e Técnico – EaD

Fonte: PNP. Acesso: 23 abr. 2019

2.1.2.21 Campus Muzambinho - Superior - EaD



Figura 24 - Relação inscrito por vaga Muzambinho – Superior – EaD

Fonte: PNP. Acesso: 23 abr. 2019

2.1.2.22 Campus Muzambinho - Especialização - EaD



Figura 25 - Relação inscrito por vaga Muzambinho – Especialização – EaD

Fonte: PNP. Acesso: 23 abr. 2019

2.1.2.23 Campus Passos - Total Geral

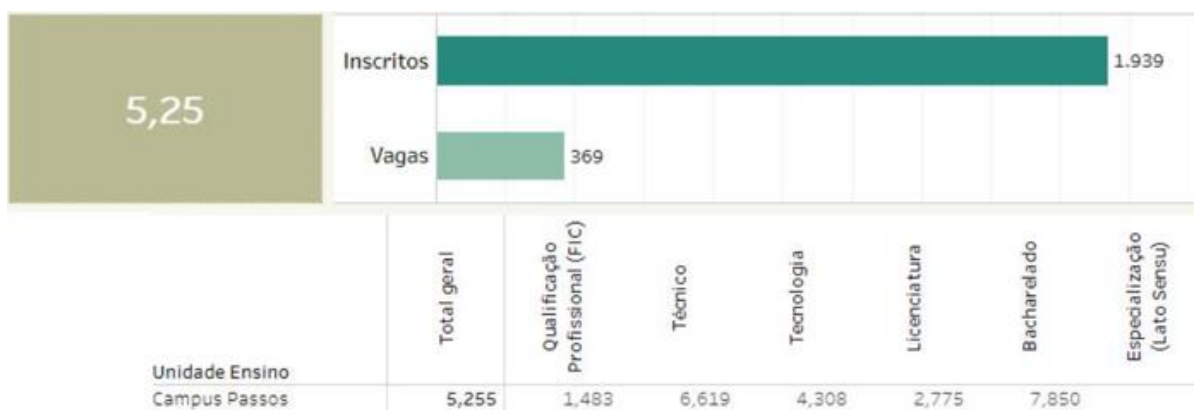


Figura 26 Relação inscrito por vaga Passos – Total geral

Fonte: PNP. Acesso: 24 abr. 2019

2.1.2.24 Campus Passos - FIC e Técnico - Presencial

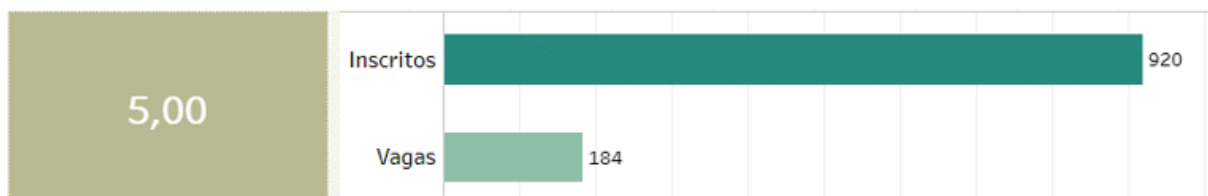


Figura 27 - Relação inscrito por vaga Passos – FIC e Técnico – Presencial

Fonte: PNP. Acesso: 24 abr. 2019

2.1.2.25 Campus Passos - Superior - Presencial



Figura 28 - Relação inscrito por vaga Passos – Superior – Presencial

Fonte: PNP. Acesso: 24 abr. 2019

2.1.2.26 Campus Poços de Caldas - Total Geral

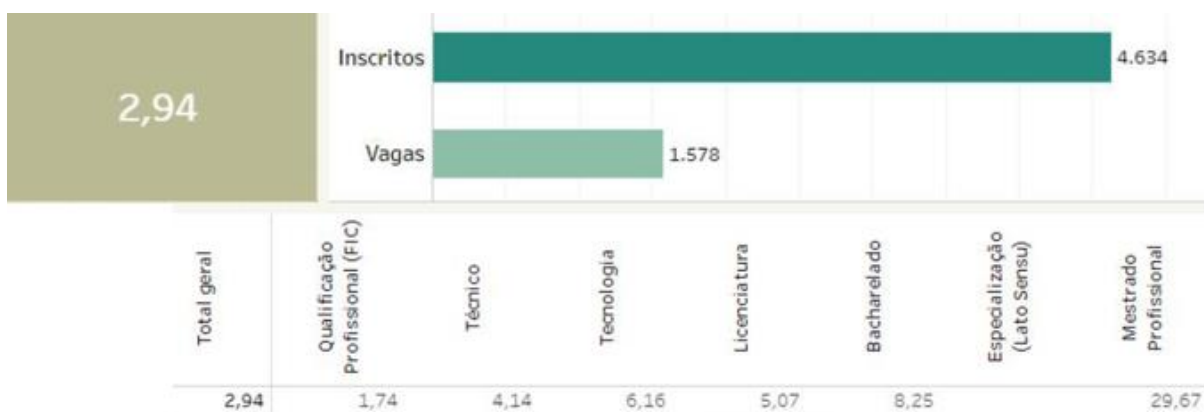


Figura 29 - Relação inscrito por vaga Poços de Caldas – Total geral

Fonte: PNP. Acesso: 24 abr. 2019

2.1.2.27 Campus Poços de Caldas - FIC e Técnico - Presencial



Figura 30 - Relação inscrito por vaga Poços de Caldas – FIC e Técnico – Presencial

Fonte: PNP. Acesso: 24 abr. 2019

2.1.2.28 Campus Poços de Caldas - Superior - Presencial

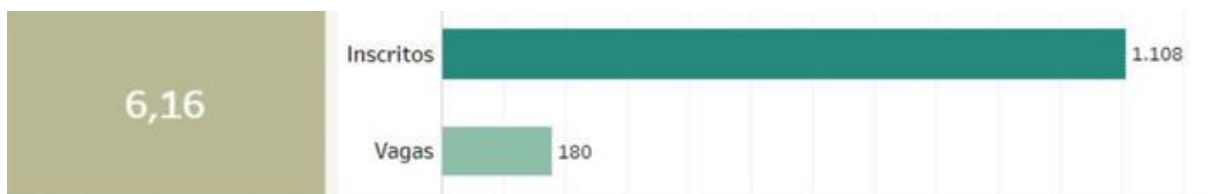


Figura 31 - Relação inscrito por vaga Poços de Caldas – Superior – Presencial

Fonte: PNP. Acesso: 24 abr. 2019

2.1.2.29 Campus Poços de Caldas - FIC e Técnico - EaD



Figura 32 - Relação inscrito por vaga Poços de Caldas – FIC e Técnico – EaD

Fonte: PNP. Acesso: 24 abr. 2019

2.1.2.30 Campus Pouso Alegre - Total Geral

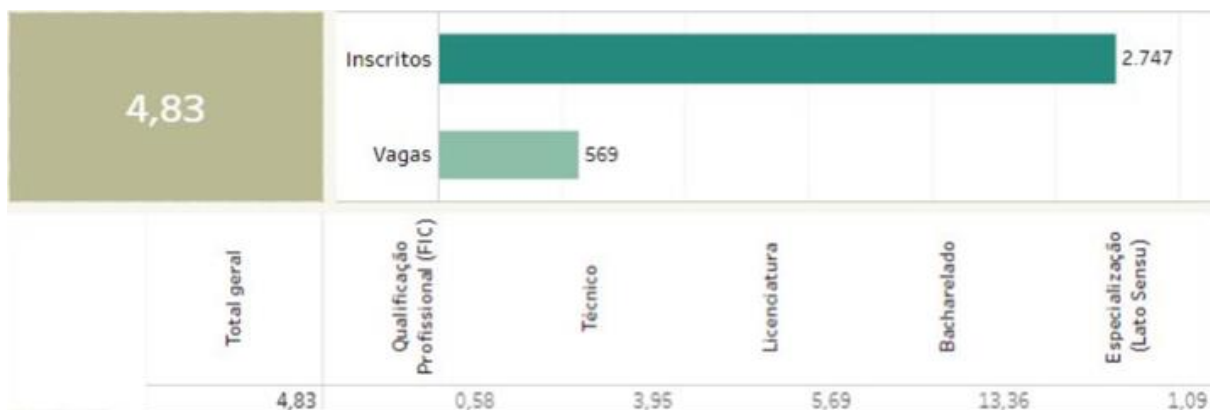


Figura 33 - Relação inscrito por vaga Pouso Alegre – Total geral

Fonte: PNP. Acesso: 24 abr. 2019

2.1.2.31 Campus Pouso Alegre - FIC e Técnico - Presencial

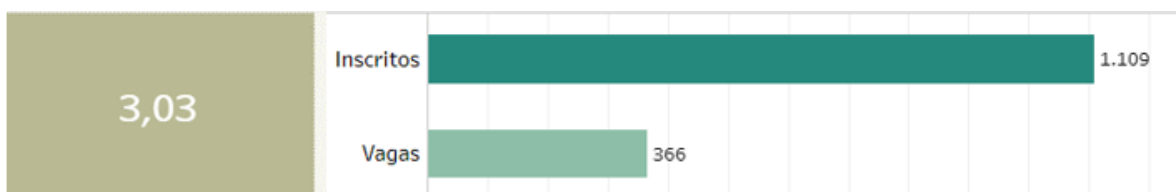


Figura 34 - Relação inscrito por vaga Pouso Alegre – FIC e Técnico – Presencial

Fonte: PNP. Acesso: 24 abr. 2019

2.1.2.32 Campus Pouso Alegre - Superior - Presencial

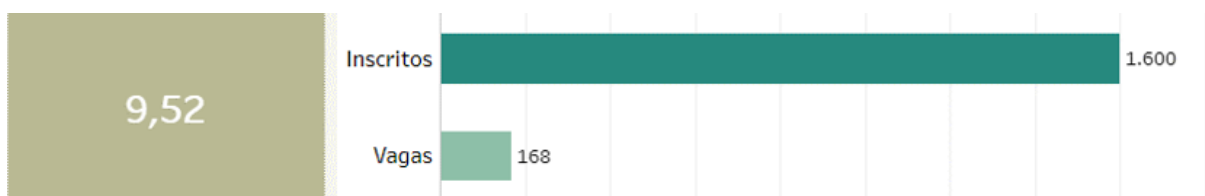


Figura 35 - Relação inscrito por vaga Pouso Alegre – Superior – Presencial

Fonte: PNP. Acesso: 24 abr. 2019

2.1.2.33 Campus Pouso Alegre - Especialização - Presencial

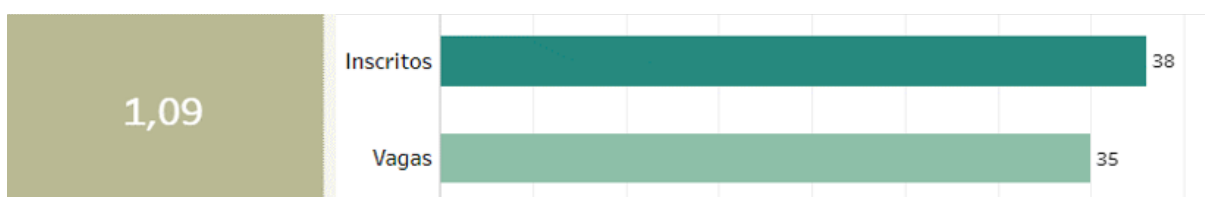


Figura 36 - Relação inscrito por vaga Pouso Alegre – Especialização – Presencial

Fonte: PNP. Acesso: 24 abr. 2019

2.2 RELAÇÃO INGRESSANTES POR MATRÍCULAS – RIM

Este indicador mede a capacidade de renovação do quadro discente, segundo o cálculo:

$$\text{RIM} = (\text{INGRESSANTES} / \text{MATRÍCULAS ATENDIDAS}) \times 100$$

Sendo:

INGRESSANTES: Novas matrículas efetivadas na instituição, no ano de referência, provenientes de qualquer forma de ingresso (Enem, SISU, vestibular, processos seletivos, transferências, etc.).

MATRÍCULAS ATENDIDAS: Corresponde ao aluno que esteve com sua matrícula ativa em, pelo menos, um dia no ano de referência. Considera-se todas as matrículas que estiveram com status “em curso” ou “integralizadas em fase escolar” por, pelo menos, um dia no período analisado. (Fonte: SISTEC)

2.2.1 RELAÇÃO INGRESSANTES POR MATRÍCULAS (RIM) – IFSULDEMINAS e CAMPUS

Unidade de Ensino	Ingressantes	Matrículas	RIM
Carmo de Minas	462	962	48,02%
Três Corações	652	1.252	52,07%
Inconfidentes	701	2.382	29,42%
Machado	1.477	3.427	43,09%
Muzambinho	4.861	9.149	53,13%
Passos	368	1.673	21,99%
Poços de Caldas	1.337	2.121	63,03%
Pouso Alegre	518	1.498	34,57%
Centro de Referência Itanhandu	3.812	3.812	100%
IFSULDEMINAS	14.188	26.276	53,99%

Tabela 1 - Relação ingressantes por matrículas

Fonte: PNP. Acesso: 25 abr. 2019

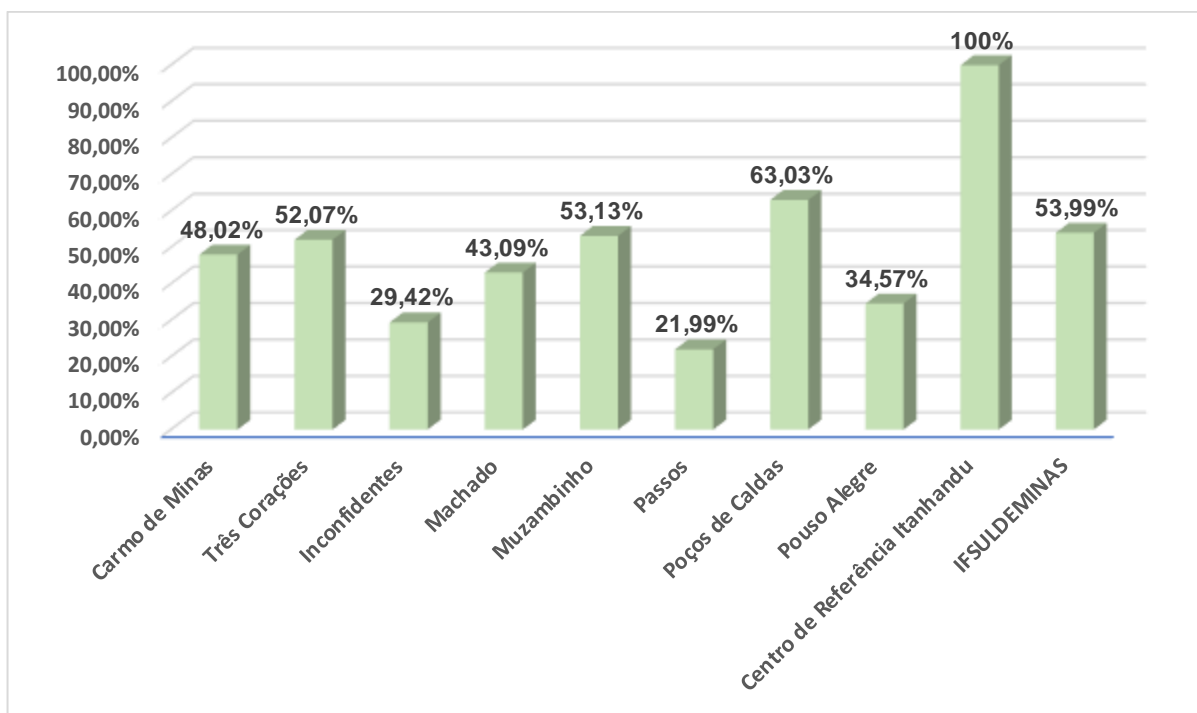


Gráfico 1 - RIM dos campi

2.3 RELAÇÃO CONCLUINTES POR MATRÍCULAS – RCM

Este indicador mede a capacidade dos alunos de alcançar êxito escolar, de acordo com a fórmula:

$$\text{RCM} = (\text{CONCLUINTES} / \text{MATRÍCULAS ATENDIDAS}) \times 100$$

Sendo:

CONCLUINTES: somatório das matrículas que tiveram seu status alterado no SISTEC para “concluintes” ou “integralizados em fase escolar” no ano de referência.

MATRÍCULAS ATENDIDAS: corresponde ao aluno que esteve com sua matrícula ativa em pelo menos um dia no ano de referência. Considera-se todas as matrículas que estiveram com status “em curso” ou “integralizadas em fase escolar” por pelo menos um dia no período analisado. (Fonte: SISTEC)

2.3.1 RELAÇÃO CONCLUINTES POR MATRÍCULAS (RCM) – IFSULDEMINAS e CAMPUS

Unidade de Ensino	Concluintes	Matrículas	RCM
Carmo de Minas	408	962	42,41%
Três Corações	208	1.252	16,61%
Inconfidentes	317	2.382	13,30%
Machado	841	3.427	24,54%
Muzambinho	3.548	9.149	38,78%
Passos	152	1.673	9,08%
Poços de Caldas	764	2.121	36,02%
Pouso Alegre	61	1.498	4,07%
Centro de Referência Itanhandu	1.447	3.812	37,95%
IFSULDEMINAS	7.746	26.276	29,47%

Tabela 2 - Relação concluintes por matrículas

Fonte: PNP. Acesso: 25 abr. 2019

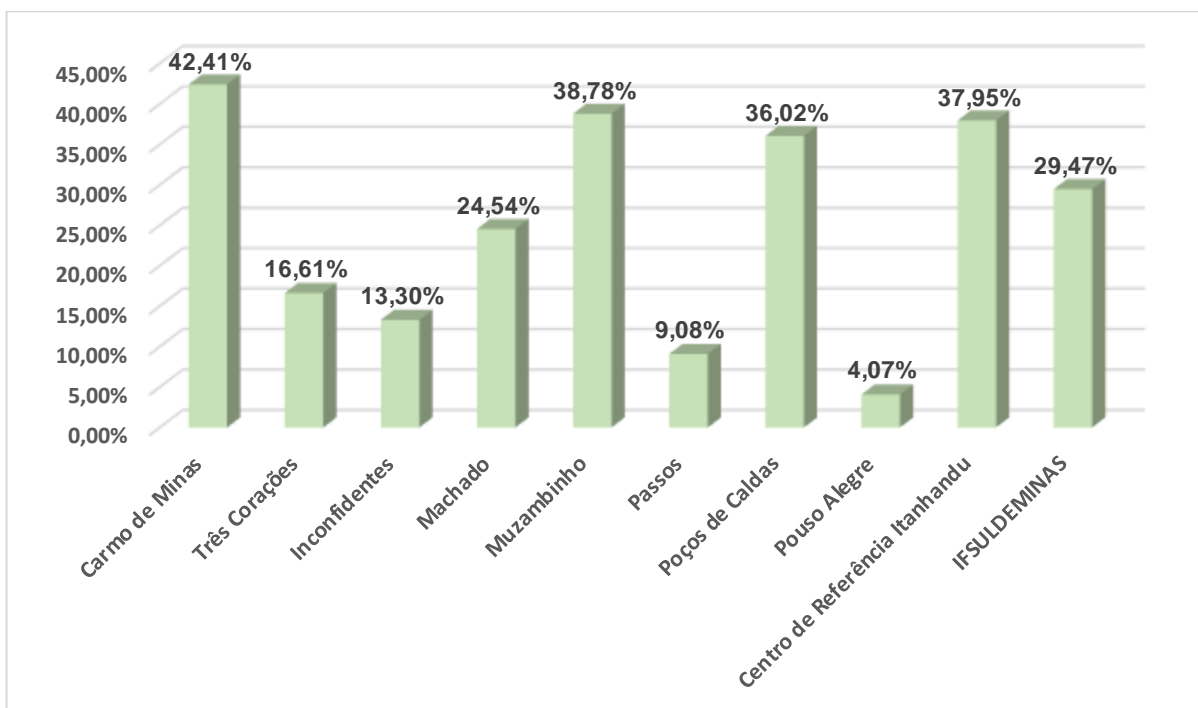


Gráfico 2 - RCM dos campi

2.4 EFICIÊNCIA ACADÊMICA DOS CONCLUINTES – EAC

O cálculo do indicador de Eficiência Acadêmica deve avaliar a capacidade da Rede Federal de atingir os resultados previstos em termos de “estudantes certificados” ou “com potencial de certificação” em relação à quantidade total de matrículas considerando um determinado ciclo de matrículas.

Assim como ocorre nos demais “Indicadores de Ciclo” a análise da Eficiência Acadêmica será realizada considerando a situação de matrícula dos alunos com fim de ciclo previsto para o ano anterior ao ano de referência a partir da medição em 31/12.

Para essa análise é fundamental identificar dois grupos distintos:

Grupo

1. Alunos que concluíram todas as unidades curriculares dentro do tempo previsto (+ 01 ano) e que por isto são categorizados como Concluintes (Formados ou Integralizados em fase escolar);
2. Alunos que, embora figurem como retidos, também poderão concluir seus estudos com êxito, fazendo jus à certificação;

Em relação ao Grupo 01, a PNP identificou aqueles que estavam na situação concluinte no Ano de Referência.

Em relação ao Grupo 02, a PNP estabelece uma parcela de “provável conclusão” dos alunos que ainda estão retidos, estabelecida pela proporcionalidade entre os atuais índices de conclusão e evasão. (Fonte: PNP, 2019)

Índice de Eficiência Acadêmica – IEA [%]		
<p>Este indicador mede o percentual de alunos que concluíram o curso com êxito dentro do período previsto (+ 1 ano), acrescido de um percentual (projeção) dos alunos retidos no ano de referência que poderão concluir o curso.</p> <p>São considerados apenas os alunos matriculados em ciclos de matrícula com término previsto para o ano anterior ao Ano de Referência.</p> <p>Para este cálculo é empregado o conceito de matrícula e não de matrícula equivalente.</p> <p>A Meta prevista para este indicador é derivada da meta de conclusão contida na estratégia 11.11 e 12.3 da Lei 13.005/2.014.</p>		
$IEA [\%] = CCiclo + \left[\left(\frac{CCiclo}{CCiclo + ECiclo} \right) \times RCiclo \right] \times 100$		
C_{ciclo} [%] - Conclusão Ciclo Fonte: PNP Definição: percentual de CONCLUINTES, em relação às matrículas vinculadas aos ciclos concluídos no ano anterior ao ano de referência.	E_{ciclo} [%] Evasão Ciclo Fonte: PNP Definição: percentual de EVADIDOS, em relação às matrículas vinculadas aos ciclos concluídos no ano anterior ao ano de referência.	R_{ciclo} [%] Retenção Ciclo Fonte: PNP Definição: percentual de matriculados que são classificados como RETIDOS por terem ultrapassado o período previsto para integralização do curso (acrescido de um ano) em relação às matrículas vinculadas aos ciclos concluídos no anterior ao Ano de referência

Figura 37 - Índice de Eficiência Acadêmica

Fonte: PNP. Acesso: 26 abr. 2019

2.4.1 EFICIÊNCIA ACADÊMICA IFSULDEMINAS - Total Geral

Nota: Os dados utilizados para o cálculo da Eficiência Acadêmica são oriundos de ciclos de matrículas finalizados em 2017.

IFSULDEMINAS	Conclusão Ciclo	Evasão Ciclo	Retenção Ciclo
32,80%	32,32%	66,13%	1,55%

Tabela 3 – Eficiência Acadêmica IFSULDEMINAS

Fonte: PNP. Acesso: 26 abr. 2019

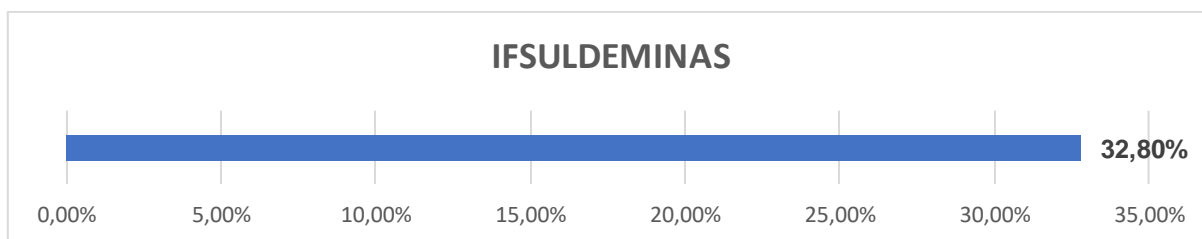


Gráfico 3 – Eficiência Acadêmica IFSULDEMINAS

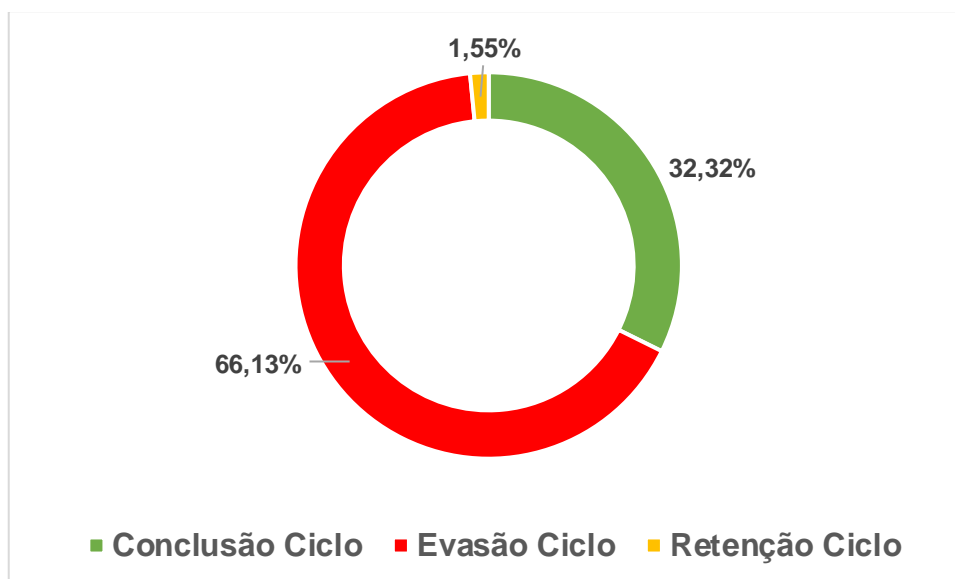


Gráfico 4 – Ciclos de Conclusão, Evasão e Retenção IFSULDEMINAS

2.4.1.1 Eficiência acadêmica dos campi

Unidade de Ensino	Eficiência Acadêmica	Conclusão Ciclo	Evasão Ciclo	Retenção Ciclo
Campus Avançado Carmo de Minas	18,70%	18,72%	81,22%	0,07%
Campus Avançado Três Corações	57,80%	57,46%	41,99%	0,55%
Campus Inconfidentes	26,20%	24,55%	69,15%	6,30%
Campus Machado	40,80%	38,92%	56,58%	4,49%
Campus Muzambinho	39,10%	38,50%	60%	1,50%
Campus Passos	27,80%	27,73%	71,89%	0,38%
Campus Poços de Caldas	34,40%	33,83%	64,50%	1,67%
Campus Pouso Alegre	31,90%	31,77%	67,81%	0,42%
Centro de Referência Itanhandu	23,80%	23,75%	76,25%	0,00%

Tabela 4 - Eficiência Acadêmica e Ciclos por campus

Fonte: PNP. Acesso: 26 abr. 2019

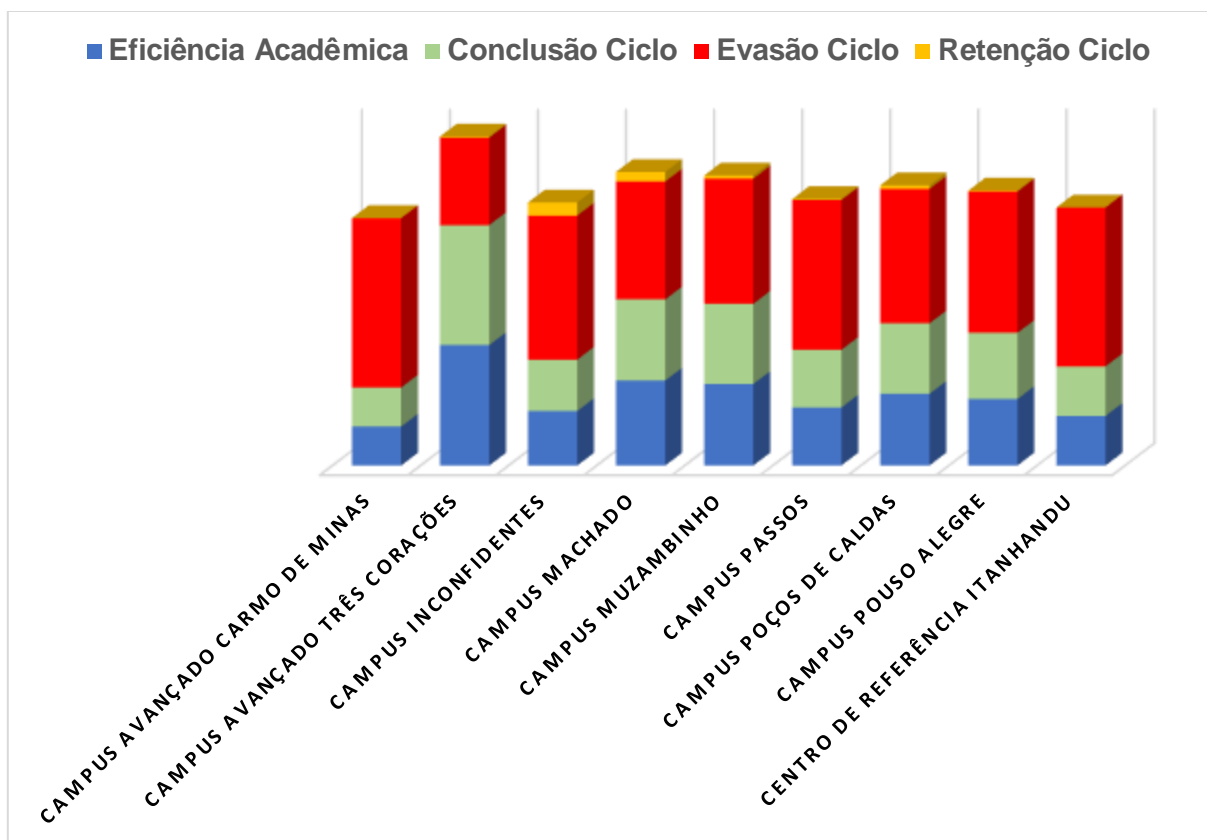


Gráfico 5 - EAC e Ciclos por campus

2.5 RETENÇÃO DO FLUXO ESCOLAR – RFE

2.5.1 RETENÇÃO DO FLUXO ESCOLAR (RFE) – IFSULDEMINAS e CAMPUS

Unidade de Ensino	Retidos	Matrículas	RFE
Campus Avançado Carmo de Minas	54	962	5,61%
Campus Avançado Três Corações	120	1.252	9,58%
Campus Inconfidentes	172	2.382	7,22%
Campus Machado	154	3.427	4,49%
Campus Muzambinho	347	9.149	3,79%
Campus Passos	116	1.673	6,93%

Campus Poços de Caldas	144	2.121	6,79%
Campus Pouso Alegre	190	1.498	12,68%
Centro de Referência Itanhandu	0	3.812	0%
IFSULDEMINAS	3.438	26.276	13,08%

Tabela 5 - Retenção fluxo escolar

Fonte: PNP. Acesso: 26 abr. 2019

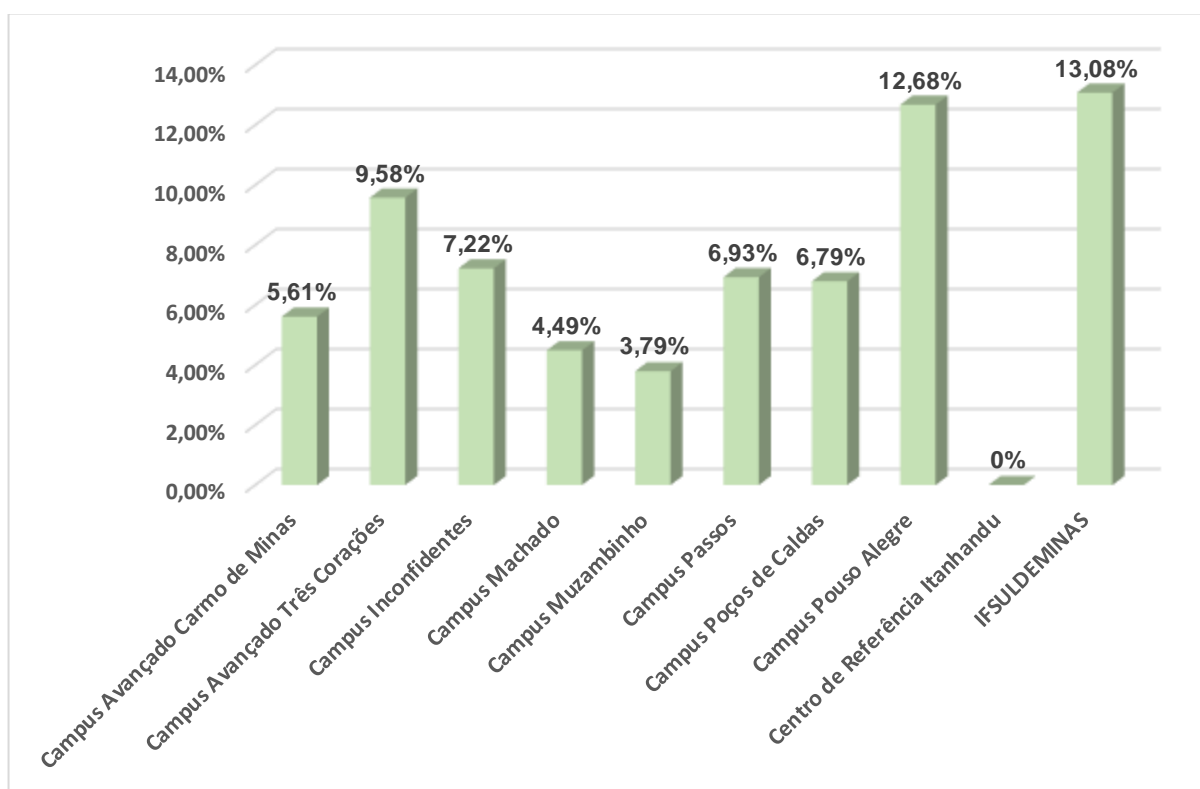


Gráfico 6 - RFE dos campi

2.6 RELAÇÃO ALUNO PROFESSOR – RAP

Este indicador mede a capacidade de atendimento pela força de trabalho docente, seguindo a fórmula:

$$\text{RAP} = \text{MATRÍCULAS EQUIVALENTES} / \text{PROFESSOR EQUIVALENTE}$$

Sendo:

MATRÍCULAS EQUIVALENTES: corresponde à matrícula ponderada pelo Fator de

Equiparação de Carga Horária, pelo Fator de Esforço de Curso e Fator de Nível de Curso, conforme cálculo estabelecido pela Portaria SETEC. Portaria nº 25, 13 de agosto de 2015, publicada no Diário Oficial da União (DOU) - Seção nº 1 – Pág. 28 – 28/08/2015)

PROFESSORES EQUIVALENTES: o cálculo do somatório de Professor Tempo Integral considera todos os professores efetivos da instituição, ponderando com peso igual a 1,0 àquele sem regime de 40 (quarenta) horas semanais ou de Dedicção Exclusiva e com peso igual a 0,5 àqueles em regime de 20 (vinte) horas semanais. (Fonte: SIAPE, 2018)

2.6.1 RELAÇÃO ALUNO PROFESSOR (RAP)

Nota: Quatro docentes estão vinculados à reitoria devido ao cadastro no SIAPE, por isso não foram evidenciados na tabela RAP.

Unidade de Ensino	Matrículas Equivalentes	Professor Equivalente	RAP
Campus Avançado Carmo de Minas	766,79	17,00	45,11
Campus Avançado Três Corações	862,05	25,00	34,48
Campus Inconfidentes	2.797,34	95,00	29,45
Campus Machado	2.808,34	95,00	29,56
Campus Muzambinho	4.415,80	120,00	36,80
Campus Passos	1.826,28	62,00	29,46
Campus Poços de Caldas	1.427,72	60,00	23,80
Campus Pouso Alegre	1.719,20	59,00	29,14
Centro de Referência Itanhandu	684,72	-	-
IFSULDEMINAS	17.308,23	537,00	32,23

Tabela 6 - Relação aluno-professor

Fonte: PNP. Acesso: 25 abr. 2019

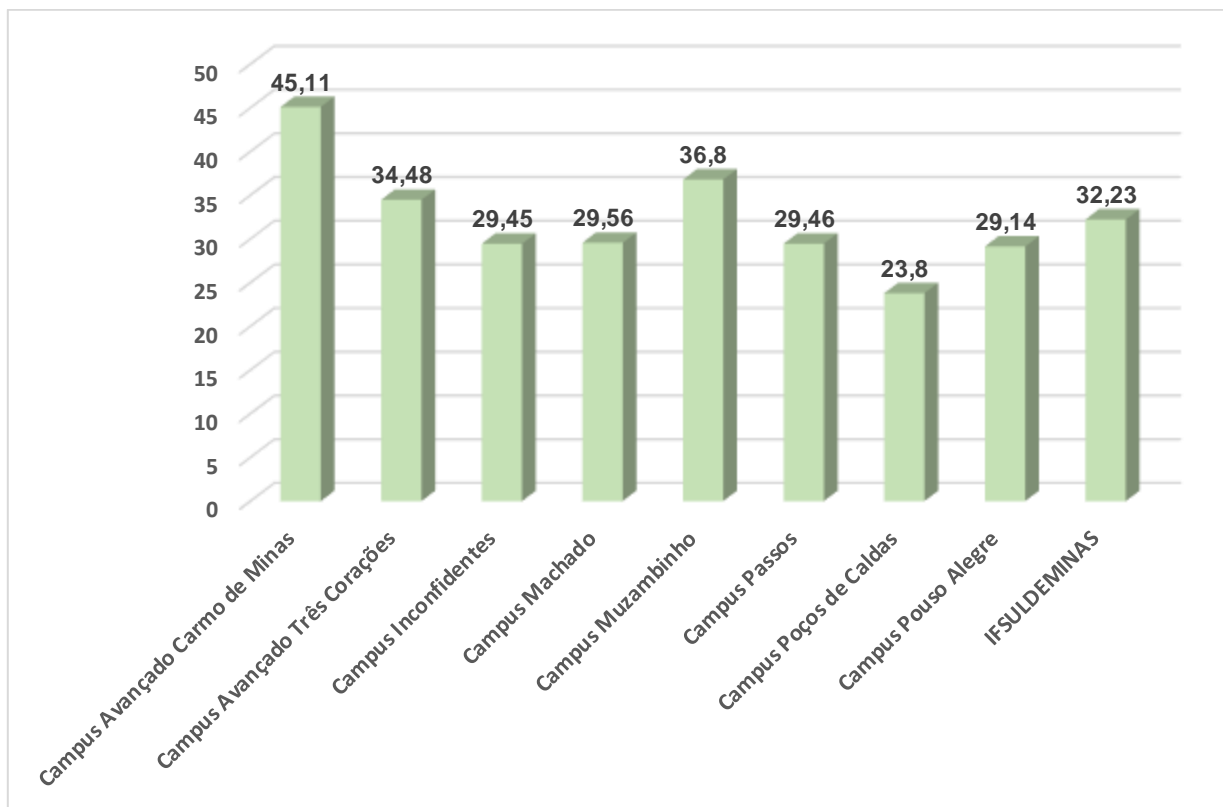


Gráfico 7 - RAP dos campi

2.7 ÍNDICE DE TITULAÇÃO DO CORPO DOCENTE – ITCD

Este indicador mede o índice de atualização do corpo docente, de acordo com o cálculo:

$$\text{ITCD} = (G \times 1) + (A \times 2) + (E \times 3) + (M \times 4) + (D \times 5) / (G + A + E + M + D)$$

Sendo:

NUMERADOR: o somatório de todos os docentes efetivos ou temporários da Instituição, ponderado pela sua titulação: Graduação (G): Peso 1; Aperfeiçoamento (A): Peso 2; Especialização (E): Peso 3; Mestrado (M): Peso 4; Doutorado (D): Peso 5.

DENOMINADOR: o somatório de todos os docentes da Instituição, independentemente da sua titulação e regime de trabalho. (Fonte: SIAPE, 2018)

2.7.1 ÍNDICE DE TITULAÇÃO DO CORPO DOCENTE (ITCD) – IFSULDEMINAS e CAMPUS

Unidade de Ensino	ITCD
Campus Avançado Carmo de Minas	3,9
Campus Avançado Três Corações	4,3
Campus Inconfidentes	4,4
Campus Machado	4,3
Campus Muzambinho	4,4
Campus Passos	4,0
Campus Poços de Caldas	4,5
Campus Pouso Alegre	4,3
Centro de Referência Itanhandu	-
IFSULDEMINAS	4,3

Tabela 7 - Índice de titulação do corpo docente

Fonte: PNP. Acesso: 30 abr. 2019

- O ITCD dos docentes vinculados à reitoria é 4,5.

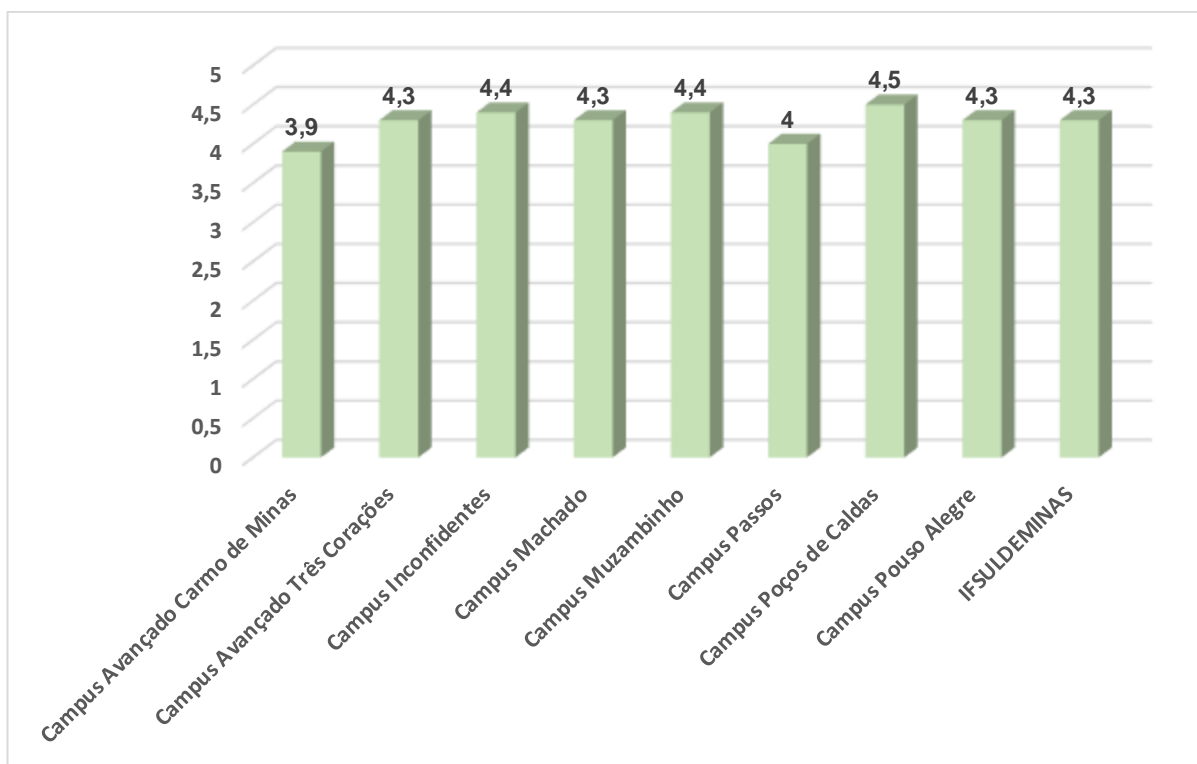


Gráfico 8 - ITCD dos campi

Titulação	Total de Docentes Efetivos	%
Graduação	9	1,68%
Aperfeiçoamento	2	0,37%
Especialização	41	7,64%
Mestrado	243	45,25%
Doutorado	242	45,07%

Tabela 8 – Titulação Docente

Fonte: PNP. Acesso: 30 abr. 2019

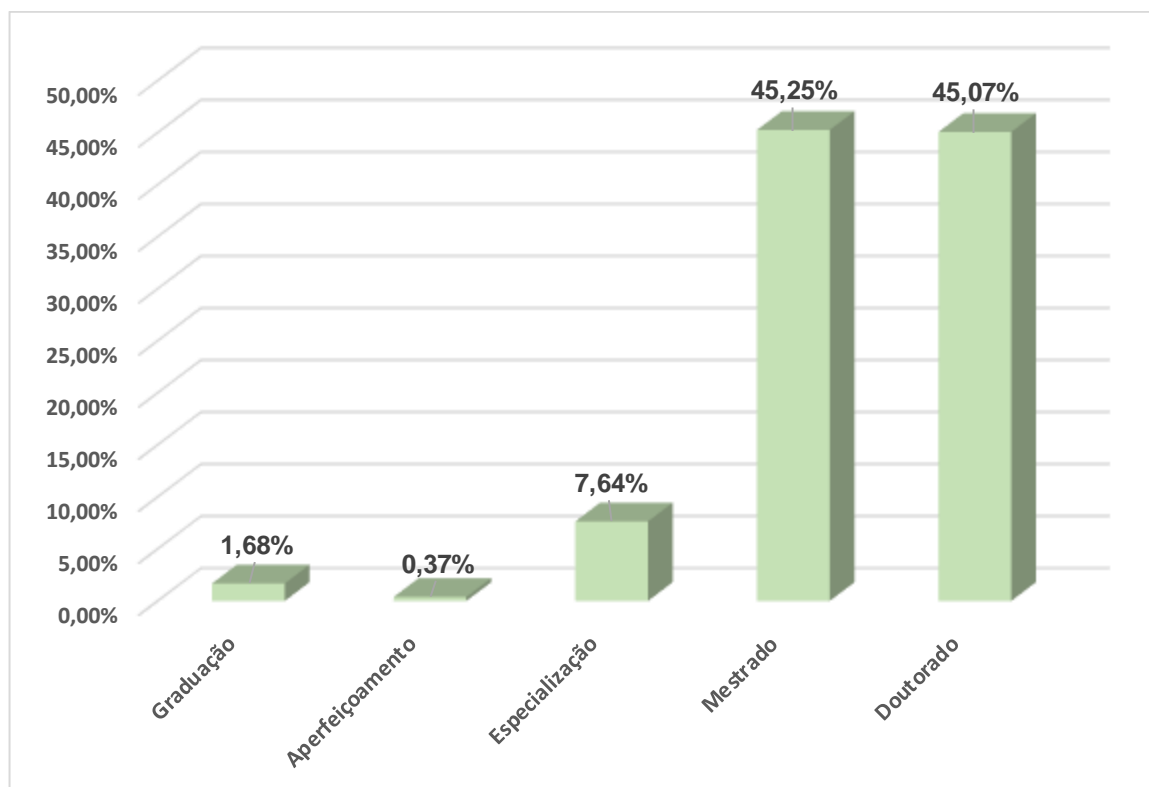


Gráfico 9 – Titulação Docente (%)

2.8 GASTO CORRENTE POR ALUNO – GCA

Segundo a Plataforma Nilo Peçanha, para o cálculo do gasto corrente são descontados do gasto total os valores de:

1. inativos/pensionistas;
2. investimentos;
3. inversões financeiras;

2.8.1 GASTO CORRENTE POR ALUNO (GCA) - IFSULDEMINAS

R\$14.244,68						
Gasto Corrente por Matrícula	Matrículas Equivalentes	Gastos Totais	Gastos Correntes	Inativos e Pensionistas	Investimentos	Inversões Financeiras
R\$14.244,68	16.585	282.480.285	R\$236.252.680,00	R\$32.073.038,00	R\$14.154.568,00	R\$ 0

Tabela 9 – Gasto Corrente por aluno IFULDEMINAS

Fonte: PNP. Acesso: 30 abr. 2019

2.8.2 GASTO CORRENTE POR ALUNO (GCA) – IFSULDEMINAS – Série histórica

Série histórica GCA IFSULDEMINAS							
2011	2012	2013	2014	2015	2016	2017	2018
R\$3.338,34	R\$2.959,33	R\$4.114,71	R\$7.074,44	R\$14.495,76	R\$15.653,26	R\$12.150,83	R\$14.244,68

Tabela 10 – GCA – Série histórica IFSULDEMINAS

Fonte: PNP. Acesso: 30 abr. 2019

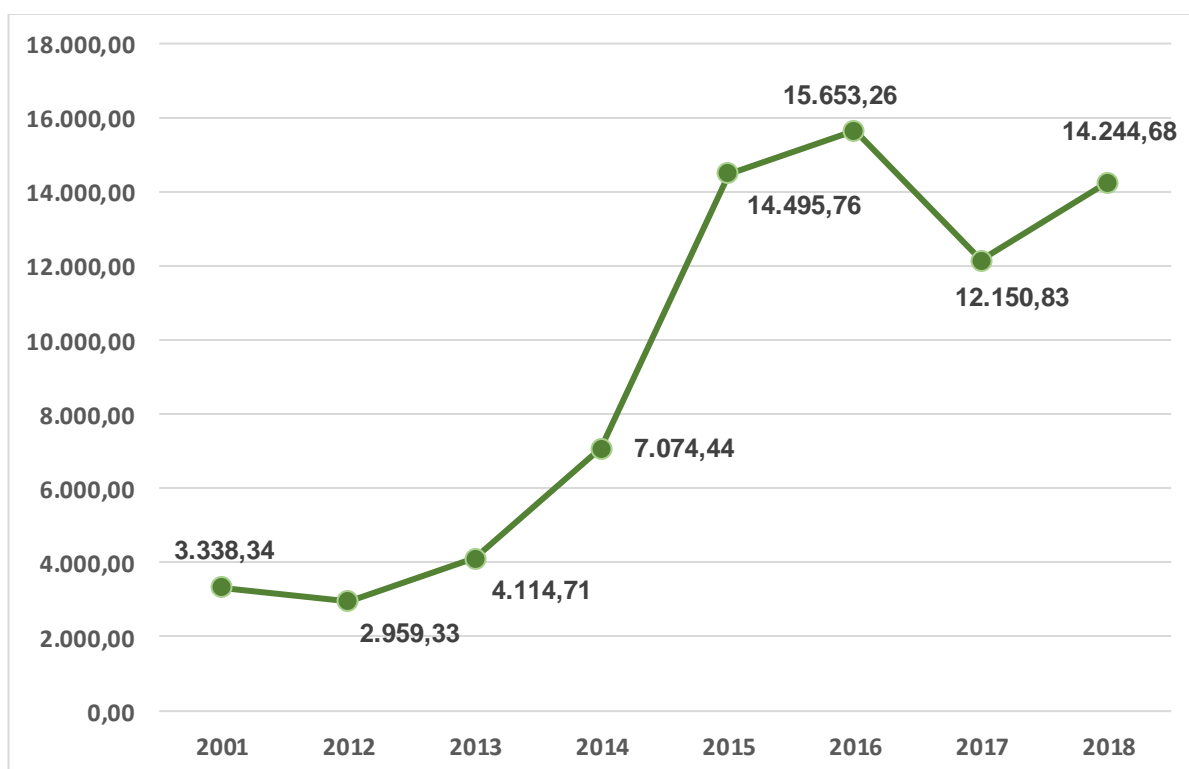


Gráfico 10 - GCA – Série Histórica IFSULDEMINAS

2.9 GASTO COM PESSOAL – GCP

Este indicador mede os gastos com pessoal em relação aos gastos totais da Instituição, de acordo com a fórmula:

$$\text{GCP} = (\text{GASTOS COM PESSOAL} / \text{TOTAL DE GASTOS DA INSTITUIÇÃO}) \times 100$$

2.9.1 GASTO COM PESSOAL (GCP) – IFSULDEMINAS – Série histórica

Série histórica GCP IFSULDEMINAS							
2011	2012	2013	2014	2015	2016	2017	2018
63,50%	56,86%	54,90%	57,84%	67,16%	68,44%	72,30%	73,9%

Tabela 11 – GCP – Série histórica IFSULDEMINAS

Fonte: PNP. Acesso: 30 abr. 2019

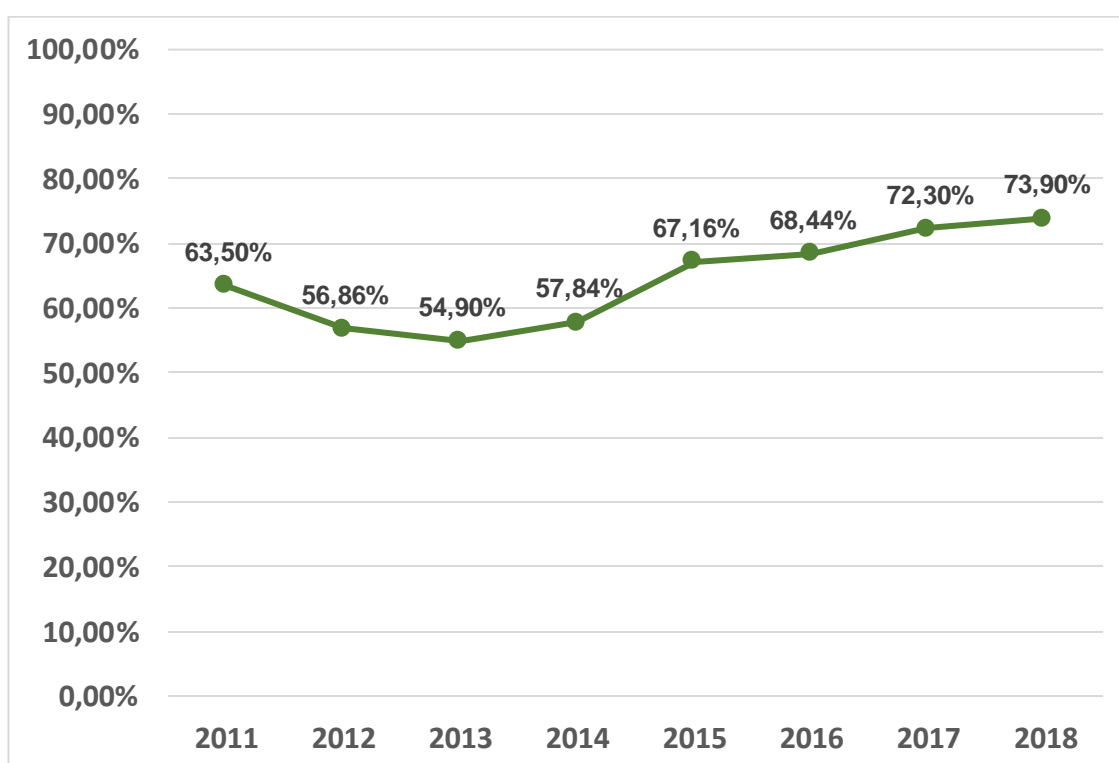


Gráfico 11 – GCP (%) – Série Histórica IFSULDEMINAS

2.10 GASTO COM OUTROS CUSTEIOS – GOC

Este indicador mede os gastos com outros custeios em relação aos gastos totais da Instituição, com o seguinte cálculo:

$$\text{GOC} = (\text{GASTOS COM OUTROS CUSTEIOS} / \text{TOTAL DE GASTOS DA INSTITUIÇÃO}) \times 100$$

2.10.1 GASTO COM OUTROS CUSTEIOS (GOC) – IFSULDEMINAS – Série histórica

Série histórica GOC IFSULDEMINAS							
2011	2012	2013	2014	2015	2016	2017	2018
24,70%	21,34%	22,31%	20,62%	21,10%	20,11%	17,77%	20,10%

Tabela 12 – GOC – Série histórica IFSULDEMINAS

Fonte: PNP. Acesso: 02 maio 2019

Obs.: GOC - Excluídos benefícios e Pasep.

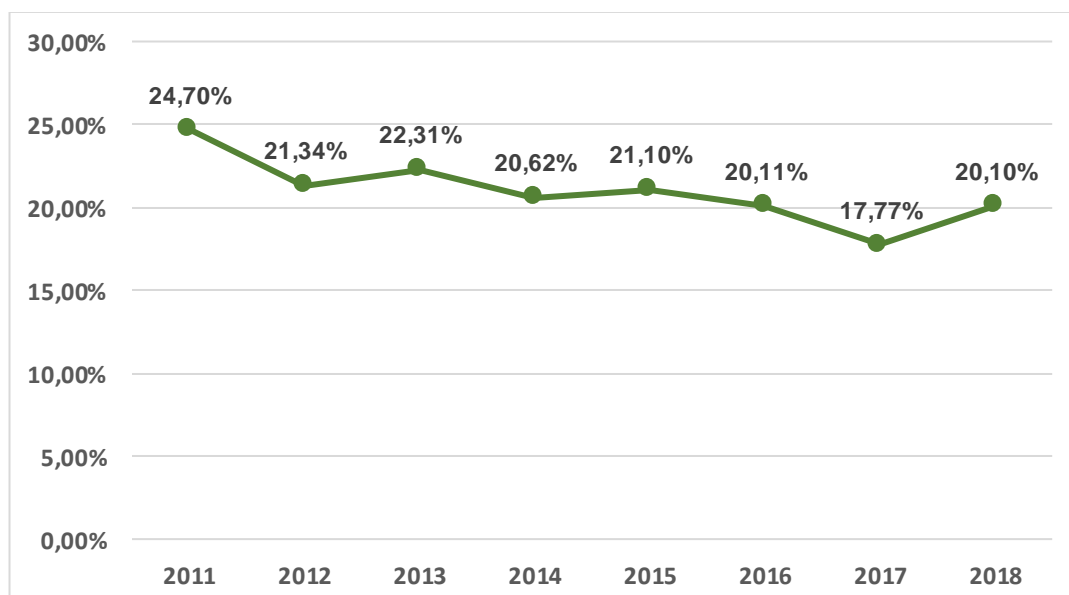


Gráfico 12 – GOC (%) – Série Histórica IFSULDEMINAS

2.11 GASTO COM INVESTIMENTOS – GCI

Este indicador mede os gastos com investimentos em relação aos gastos totais da Instituição, com a fórmula:

$$\text{GCI} = (\text{GASTOS COM INVESTIMENTOS} / \text{TOTAL DE GASTOS DA INSTITUIÇÃO}) \times 100$$

2.11.1 GASTO COM INVESTIMENTOS (GCI) – IFSULDEMINAS – Série histórica

Série histórica GCI IFSULDEMINAS							
2011	2012	2013	2014	2015	2016	2017	2018
8.00%	18.33%	19.27%	18.21%	8.28%	7.28%	6.01%	5,0%

Tabela 13 – GCI – Série histórica IFSULDEMINAS

Fonte: PNP. Acesso: 02 maio 2019

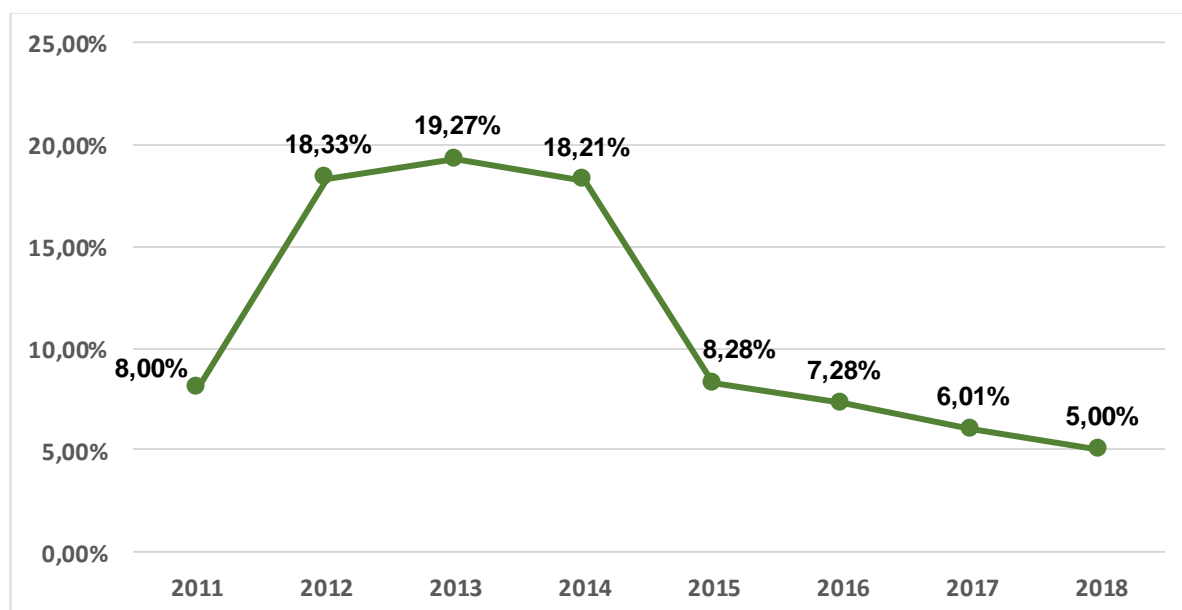


Gráfico 13 – GCI (%) – Série Histórica IFSULDEMINAS

2.12 MATRICULADOS CLASSIFICADOS DE ACORDO COM A RENDA FAMILIAR PER CAPITA – MRF

Este indicador mede a capacidade de inclusão social da instituição, utiliza-se a fórmula:

$$\text{MRF} = (\text{FAIXASM} / \text{MATRÍCULAS ATENDIDAS}) \times 100$$

2.12.1 MATRICULADOS CLASSIFICADOS DE ACORDO COM A RENDA FAMILIAR PER CAPITA (MRF) - IFSULDEMINAS

MRF IFSULDEMINAS						
RFPC ≤ 0,5	0,5 < RFPC ≤ 1 SM	1 < RFPC ≤ 1,5 SM	1,5 < RFPC ≤ 2,5 SM	2,5 < RFPC ≤ 3,5 SM	RFPC > 3,5 SM	Não declarada
2,24%	8,21%	18,45%	7,93%	3,52%	3,12%	56,52%

Tabela 14 - Matriculados classificados de acordo com a renda familiar per capita

Fonte: PNP. Acesso: 08 maio 2019

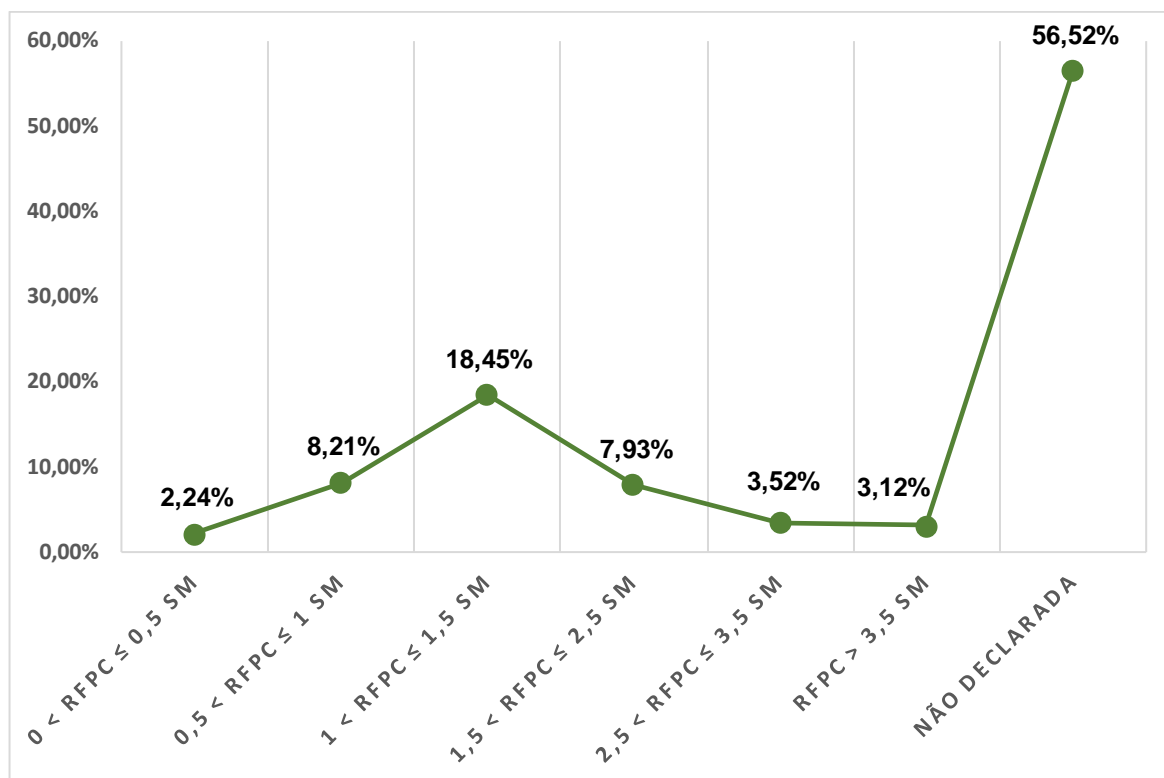


Gráfico 14 - MRF dos campi

2.13 PERCENTUAIS MÍNIMOS DE OFERTA - ATENDIMENTO À LEI N° 11.892/2008 E DECRETO N° 5.840/2006

2.13.1 PERCENTUAL DE VAGAS EQUIVALENTE SEM CURSOS TÉCNICOS (VECT)

Este indicador mede a consonância entre a oferta de vagas em relação à procura do público.

$$\text{VECT} = \frac{\text{MATRÍCULAS EQUIVALENTES (CURSOS TÉCNICOS)}}{\text{MATRÍCULAS EQUIVALENTES}}$$

Sendo:

MATRÍCULAS EQUIVALENTES (CURSOS TÉCNICOS): Corresponde à matrícula ponderada, em cursos técnicos, pelo Fator de Equiparação de Carga Horária, pelo Fator de Esforço de Curso e Fator de Nível de Curso, conforme cálculo estabelecido

pela Portaria SETEC nº 25, 13 de agosto de 2015, publicada no DOU - Seção nº 1 – Pág. 28 – 28/08/2015).

MATRÍCULAS EQUIVALENTES: Corresponde à matrícula ponderada pelo Fator de Equiparação de Carga Horária, pelo Fator de Esforço de Curso e Fator de Nível de Curso, conforme cálculo estabelecido pela Portaria SETEC nº 25, 13 de agosto de 2015, publicada no DOU - Seção nº 1 – Pág. 28 – 28/08/2015). (Fonte: Plataforma Nilo Peçanha, 2018)

2.13.2 PERCENTUAL DE VAGAS EQUIVALENTE SEM CURSOS DE FORMAÇÃO DE PROFESSORES, INCLUSIVE LICENCIATURA (VECFP)

Este indicador mede a consonância entre a oferta de vagas em relação à procura do público, de acordo com a fórmula:

$$\text{VECFP} = \frac{\text{MATRÍCULAS EQUIVALENTES (FORMAÇÃO DE PROFESSORES)}}{\text{MATRÍCULAS EQUIVALENTES}}$$

Sendo:

MATRÍCULAS EQUIVALENTES (FORMAÇÃO DE PROFESSORES): corresponde à matrícula ponderada, em cursos de Formação de Professores, pelo Fator de Equiparação de Carga Horária, pelo Fator de Esforço de Curso e Fator de Nível de Curso, conforme cálculo estabelecido pela Portaria SETEC nº 25, 13 de agosto de 2015, publicada no DOU - Seção nº 1 – Pág. 28 – 28/08/2015).

MATRÍCULAS EQUIVALENTES: matrícula ponderada pelo Fator de Equiparação de Carga Horária, pelo Fator de Esforço de Curso e Fator de Nível de Curso, conforme cálculo estabelecido pela Portaria SETEC nº 25, 13 de agosto de 2015, publicada no DOU - Seção nº 1 – Pág. 28 – 28/08/2015). (Fonte: Plataforma Nilo Peçanha, 2018.)

2.13.3 PERCENTUAL DE VAGAS EQUIVALENTE SEM CURSOS PROEJA

Este indicador mede a consonância entre a oferta de vagas em relação à procura do público. Utiliza-se a fórmula:

$$\text{VECP} = \frac{\text{MATRÍCULAS EQUIVALENTES (CURSOS PROEJA)}}{\text{MATRÍCULAS EQUIVALENTES}}$$

Sendo:

MATRÍCULAS EQUIVALENTES (CURSOS PROEJA): Corresponde à matrícula ponderada, em cursos de PROEJA, pelo Fator de Equiparação de Carga Horária, pelo Fator de Esforço de Curso e Fator de Nível de Curso, conforme cálculo estabelecido pela Portaria SETEC nº 25, 13 de agosto de 2015, publicada no DOU - Seção nº 1 – Pág. 28 – 28/08/2015). (Fonte: Plataforma Nilo Peçanha, 2018)

MATRÍCULAS EQUIVALENTES: Corresponde à matrícula ponderada pelo Fator de Equiparação de Carga Horária, pelo Fator de Esforço de Curso e Fator de Nível de Curso, conforme cálculo estabelecido pela Portaria SETEC nº 25, 13 de agosto de 2015, publicada no DOU - Seção nº 1 – Pág. 28 – 28/08/2015). (Fonte: Plataforma Nilo Peçanha, 2018)

2.13.4 PERCENTUAIS MÍNIMOS DE OFERTA - IFSULDEMINAS

Atendimento à lei N°11.892/2008 e decreto N°5.840/2006		
Técnicos	Formação de Professores	PROEJA
49,30%	14,80%	0,20%

Tabela 15 - Percentuais mínimos de oferta IFSULDEMINAS

Fonte: PNP. Acesso: 10 maio 2019

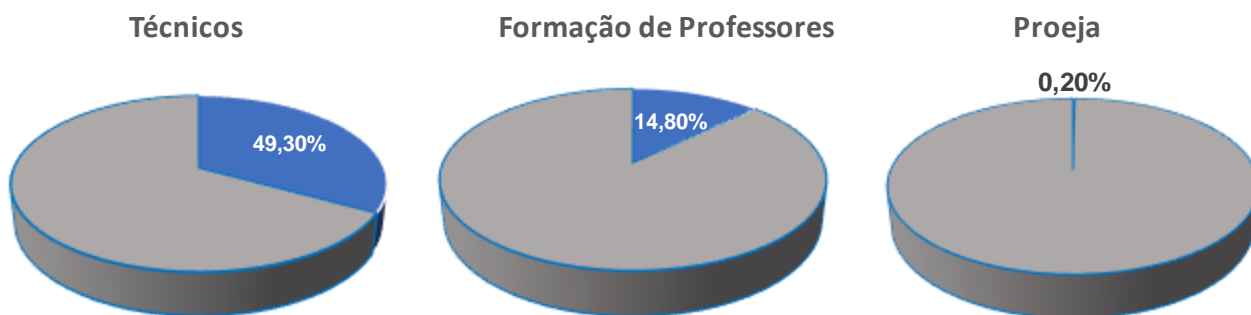


Gráfico 15 - Representação gráfica Percentuais mínimos de oferta IFSULDEMINAS

2.13.4.1 Percentuais mínimos de oferta dos campi

Unidade de Ensino	Técnico	Formação de Professores	Proeja
Campus Avançado Carmo de Minas	98,30%	0,00%	0,00%
Campus Avançado Três Corações	85,30%	2,60%	0,00%
Campus Inconfidentes	48,20%	14,80%	1,00%
Campus Machado	42,20%	11,90%	0,00%
Campus Muzambinho	44,70%	24,30%	0,20%
Campus Passos	48,60%	7,60%	0,20%
Campus Poços de Caldas	50,70%	19,30%	0,00%
Campus Pouso Alegre	52,50%	18,80%	0,00%
Centro de Referência Itanhandu	0,00%	0,00%	0,00%

Tabela 16 - Percentuais mínimos de oferta de cada campus

Fonte: PNP. Acesso: 10 maio 2019

3. TIPOS DE CURSO E OFERTA

Nesta subseção estão apresentados os tipos de curso e oferta do IFSULDEMINAS e seus respectivos campi. Para melhor detalhamento as informações estão divididas em: Total geral, presencial e a distância.

3.1 IFSULDEMINAS

3.1.1 Tipos de curso e oferta - Total Geral

Tipo de Curso	Tipo de Oferta	Cursos	Matrículas	Ingressantes	Concluintes	Vagas	Inscritos
Qualificação Profissional FC	-	81	10.046	9.706	4.383	18.927	13.193
Técnico	Concomitante	25	2.358	51	1.456		
	Integrado	24	3.213	1.030	426	1.028	4.273
	Proeja - Integrado	3	33	1	7		
	Subsequente	60	3.777	1.302	1.071	1.376	3.331
Tecnologia	-	11	831	248	55	244	1.164
Bacharelado	-	20	2.882	738	191	723	5.794
Licenciatura	-	17	2.367	960	100	973	4.717
Especialização (Lato Sensu)	-	19	705	108	47	150	278
Mestrado Profissional	-	3	64	44	10	35	772

Tabela 17 - Tipos de curso e oferta - Total Geral IFSULDEMINAS

Fonte: PNP. Acesso: 10 maio 2019

3.1.2 Tipos de curso e oferta - Presencial

Tipo de Curso	Tipo de Oferta	Cursos	Matrículas	Ingressantes	Concluintes	Vagas	Inscritos
Qualificação Profissional FC	-	70	4.052	3.861	2.414	5.061	6.355
Técnico	Concomitante	1	1	0	0		
	Integrado	24	3.213	1.030	426	1.028	4.273
	Proeja - Integrado	3	33	1	7		
	Subsequente	34	2.411	984	588	1.023	3.008
Tecnologia	-	11	831	248	55	244	1.164
Bacharelado	-	20	2.882	738	191	723	5.794
Licenciatura	-	14	1.614	464	100	473	1.903
Especialização (Lato Sensu)	-	14	392	108	47	150	278
Mestrado Profissional	-	2	40	20	10	11	60

Tabela 18 - Tipos de curso e oferta - Presencial IFSULDEMINAS

Fonte: PNP. Acesso: 10 maio 2019

3.1.3 Tipos de curso e oferta - EaD

Tipo de Curso	Tipo de Oferta	Cursos	Matrículas	Ingressantes	Concluintes	Vagas	Inscritos
Qualificação Profissional FC	-	11	5.994	5.845	1.969	13.866	6.838
Técnico	Concomitante	24	2.357	51	1.456		
	Subsequente	26	1.366	318	483	353	323
Licenciatura	-	3	753	496	0	500	2.814
Especialização (Lato Sensu)	-	5	313	0	0		
Mestrado Profissional	-	1	24	24	0	24	712

Tabela 19 - Tipos de curso e oferta - EaD IFSULDEMINAS

Fonte: PNP. Acesso: 15 maio 2019

3.2 CAMPUS AVANÇADO CARMO DE MINAS

3.2.1 Tipos de curso e oferta - Total Geral

Tipo de Curso	Tipo de Oferta	Cursos	Matrículas	Ingressantes	Concluintes	Vagas	Inscritos
Qualificação Profissional FC	-	7	281	233	200	253	455
Técnico	Concomitante	1	69	0	0		
	Integrado	1	84	30	20	30	280
	Subsequente	6	528	199	188	199	520

Tabela 20 - Tipos de curso e oferta - Total Geral CAMPUS AVANÇADO CARMO DE MINAS

Fonte: PNP. Acesso: 15 maio 2019

3.2.2 Tipos de curso e oferta – Presencial

Tipo de Curso	Tipo de Oferta	Cursos	Matrículas	Ingressantes	Concluintes	Vagas	Inscritos
Qualificação Profissional FC	-	7	281	233	200	253	455
Técnico	Integrado	1	84	30	20	30	280
	Subsequente	4	242	90	55	90	411

Tabela 21 - Tipos de curso e oferta – Presencial CAMPUS AVANÇADO CARMO DE MINAS

Fonte: PNP. Acesso: 15 maio 2019

3.2.3 Tipos de curso e oferta - EaD

Tipo de Curso	Tipo de Oferta	Cursos	Matrículas	Ingressantes	Concluintes	Vagas	Inscritos
Técnico	Concomitante	1	69	0			
	Subsequente	2	286	133	109	109	109

Tabela 22 - Tipos de curso e oferta - EaD CAMPUS AVANÇADO CARMO DE MINAS

Fonte: PNP. Acesso: 15 maio 2019

3.3 CAMPUS AVANÇADO TRÊS CORAÇÕES

3.3.1 Tipos de curso e oferta – Total geral

Tipo de Curso	Tipo de Oferta	Cursos	Matrículas	Ingressantes	Concluintes	Vagas	Inscritos
Qualificação Profissional FC	-	12	570	390	141	391	418
Técnico	Concomitante	1	90	0	0		
	Integrado	3	231	92	0	91	419
	Subsequente	5	307	140	65	140	407
Especialização (Lato Sensu)	-	2	54	30	2	30	160

Tabela 23 - Tipos de curso e oferta – Total geral CAMPUS AVANÇADO TRÊS CORAÇÕES

Fonte: PNP. Acesso: 16 maio 2019

3.3.2 Tipos de curso e oferta – Presencial

Tipo de Curso	Tipo de Oferta	Cursos	Matrículas	Ingressantes	Concluintes	Vagas	Inscritos
Qualificação Profissional FC	-	11	451	390	120	391	418
Técnico	Integrado	3	231	92	0	91	419
	Subsequente	5	307	140	65	140	407
Especialização (Lato Sensu)	-	2	54	30	2	30	160

Tabela 24 - Tipos de curso e oferta – Presencial CAMPUS AVANÇADO TRÊS CORAÇÕES

Fonte: PNP. Acesso: 16 maio 2019

3.3.3 Tipos de curso e oferta – EaD

Tipo de Curso	Tipo de Oferta	Cursos	Matrículas	Ingressantes	Concluintes	Vagas	Inscritos
Qualificação Profissional FC	-	1	119	0	16		
Técnico	Concomitante	1	90	0	0		

Tabela 25 - Tipos de curso e oferta – EaD CAMPUS AVANÇADO TRÊS CORAÇÕES

Fonte: PNP. Acesso: 16 maio 2019

3.4 CAMPUS INCONFIDENTES

3.4.1 Tipos de curso e oferta – Total geral

Tipo de Curso	Tipo de Oferta	Cursos	Matrículas	Ingressantes	Concluintes	Vagas	Inscritos
Qualificação Profissional FC	-	1	5	5	5	15	9
Técnico	Concomitante	2	104	42	0		

	Integrado	4	668	197	131	196	558
	Proeja - Integrado	1	25	1	1		
	Subsequente	6	345	197	82	230	200
Tecnologia	-	3	296	63	26	65	276
Bacharelado	-	3	531	100	49	100	571
Licenciatura	-	3	325	79	23	78	279
Especialização (Lato Sensu)	-	3	83	17	0	25	35

Tabela 26 - Tipos de curso e oferta – Total geral CAMPUS INCONFIDENTES

Fonte: PNP. Acesso: 16 maio 2019

3.4.2 Tipos de curso e oferta – Presencial

Tipo de Curso	Tipo de Oferta	Cursos	Matrículas	Ingressantes	Concluintes	Vagas	Inscritos
Qualificação Profissional FC	-	1	5	5	5	15	9
Técnico	Concomitante	1	104	42	0		
	Integrado	4	668	197	131	196	558
	Proeja	1	25	1	1		
	Subsequente	2	345	197	82	230	200
Tecnologia	-	2	296	63	26	65	276
Bacharelado	-	3	531	100	49	100	571
Licenciatura	-	3	325	79	23	78	279
Especialização (Lato Sensu)	-	3	83	17	0	25	35

Tabela 27 - Tipos de curso e oferta – Presencial CAMPUS INCONFIDENTES

Fonte: PNP. Acesso: 16 maio 2019

3.4.3 Tipos de curso e oferta – EaD

Tipo de Curso	Tipo de Oferta	Cursos	Matrículas	Ingressantes	Concluintes	Vagas	Inscritos
Técnico	Concomitante	1	103	42	0		
	Subsequente	4	291	197	69	230	200

Tabela 28 - Tipos de curso e oferta – EaD CAMPUS INCONFIDENTES

Fonte: PNP. Acesso: 16 maio 2019

3.5 CAMPUS MACHADO

3.5.1 Tipos de curso e oferta – Total geral

Tipo de Curso	Tipo de Oferta	Cursos	Matrículas	Ingressantes	Concluintes	Vagas	Inscritos
Qualificação Profissional FC	-	17	770	769	321	1.078	985
Técnico	Integrado	3	707	221	127	220	458

	Subsequente	8	656	127	311	127	288
Tecnologia	-	2	18	0	4		
Bacharelado	-	5	945	267	53	263	1.845
Licenciatura	-	2	290	73	15	81	365
Especialização (Lato Sensu)	-	1	1	0	0		
Mestrado Profissional	-	2	40	20	10	11	60

Tabela 29 - Tipos de curso e oferta – Total geral CAMPUS MACHADO

Fonte: PNP. Acesso: 20 maio 2019

3.5.2 Tipos de curso e oferta – Presencial

Tipo de Curso	Tipo de Oferta	Cursos	Matrículas	Ingressantes	Concluintes	Vagas	Inscritos
Qualificação Profissional FC	-	16	745	744	296	1.038	1.549
Técnico	Integrado	3	707	221	127	220	458
	Subsequente	3	212	127	43	127	288
Tecnologia	-	2	18	0	4		
Bacharelado	-	5	945	267	53	263	1.845
Licenciatura	-	2	290	73	15	81	365
Especialização (Lato Sensu)	-	1	1	0	0		
Mestrado Profissional	-	1	40	20	10	11	60

Tabela 30 - Tipos de curso e oferta – Presencial CAMPUS MACHADO

Fonte: PNP. Acesso: 20 maio 2019

3.5.3 Tipos de curso e oferta – EaD

Tipo de Curso	Tipo de Oferta	Cursos	Matrículas	Ingressantes	Concluintes	Vagas	Inscritos
Qualificação Profissional FC	-	1	25	25	25	40	27
Técnico	Subsequente	5	444	0	268		

Tabela 31 - Tipos de curso e oferta – EaD CAMPUS MACHADO

Fonte: PNP. Acesso: 20 maio 2019

3.6 CAMPUS MUZAMBINHO

3.6.1 Tipos de curso e oferta – Total geral

Tipo de Curso	Tipo de Oferta	Cursos	Matrículas	Ingressantes	Concluintes	Vagas	Inscritos
Qualificação Profissional FC	-	15	3.488	3.429	1.593	4.494	5.050
Técnico	Concomitante	15	2.009	7	1.456		
	Integrado	3	590	209	27	210	782
	Proeja -	1	5	0	3		

	Integrado						
	Subsequente	18	933	364	307	394	1.083
Tecnologia	-	2	150	41	13	40	152
Bacharelado	-	7	718	161	89	160	1.331
Licenciatura	-	7	1.163	611	60	620	3.129
Especialização (Lato Sensu)	-	3	93	39	0	60	45

Tabela 32 - Tipos de curso e oferta – Total geral CAMPUS MUZAMBINHO

Fonte: PNP. Acesso: 20 maio 2019

3.6.2 Tipos de curso e oferta – Presencial

Tipo de Curso	Tipo de Oferta	Cursos	Matrículas	Ingressantes	Concluintes	Vagas	Inscritos
Qualificação Profissional FC	-	12	1.739	1.681	1.330	2.334	2.609
Técnico	Integrado	3	590	209	27	210	782
	Proeja - Integrado	1	5	0	3		
	Subsequente	8	895	352	294	380	1.069
Tecnologia	-	1	150	41	13	40	152
Bacharelado	-	4	718	161	89	160	1.331
Licenciatura	-	2	410	115	60	120	315
Especialização (Lato Sensu)	-	1	93	39	0	60	45

Tabela 33 - Tipos de curso e oferta – Presencial CAMPUS MUZAMBINHO

Fonte: PNP. Acesso: 20 maio 2019

3.6.3 Tipos de curso e oferta – EaD

Tipo de Curso	Tipo de Oferta	Cursos	Matrículas	Ingressantes	Concluintes	Vagas	Inscritos
Qualificação Profissional FC	-	3	1.749	1.748	263	2.160	2.441
Técnico	Concomitante	9	2.009	7	1.456		
	Subsequente	8	38	12	13	14	14
Licenciatura	-	2	753	496	0	500	2.814

Tabela 34 - Tipos de curso e oferta – EaD MUZAMBINHO

Fonte: PNP. Acesso: 20 maio 2019

3.7 CAMPUS PASSOS

3.7.1 Tipos de curso e oferta – Total geral

Tipo de Curso	Tipo de Oferta	Cursos	Matrículas	Ingressantes	Concluintes	Vagas	Inscritos
Qualificação Profissional FC	-	4	58	58	46	58	86
Técnico	Integrado	3	347	105	52	105	627

	Proeja - Integrado	1	3	0	3		
	Subsequente	7	400	21	40	21	207
Tecnologia	-	2	161	65	0	65	280
Bacharelado	-	2	229	79	0	80	628
Licenciatura	-	1	106	40	0	40	111
Especialização (Lato Sensu)	-	6	369	0	11		

Tabela 35 - Tipos de curso e oferta – Total geral PASSOS

Fonte: PNP. Acesso: 20 maio 2019

3.7.2 Tipos de curso e oferta – Presencial

Tipo de Curso	Tipo de Oferta	Cursos	Matrículas	Ingressantes	Concluintes	Vagas	Inscritos
Qualificação Profissional FC	-	2	73	57	6	100	58
Técnico	Integrado	3	319	106	10	106	711
	Subsequente	4	317	149	11	160	340
Bacharelado	-	2	343	94	0	84	1.122
Licenciatura	-	1	264	88	2	84	478
Especialização (Lato Sensu)	-	2	98	22	32	35	38

Tabela 36 - Tipos de curso e oferta – Presencial PASSOS

Fonte: PNP. Acesso: 20 maio 2019

3.7.3 Tipos de curso e oferta – EaD

Tipo de Curso	Tipo de Oferta	Cursos	Matrículas	Ingressantes	Concluintes	Vagas	Inscritos
Técnico	Subsequente	3	304	0	0		
Especialização (Lato Sensu)	-	4	313	0	0		

Tabela 37 - Tipos de curso e oferta – EaD PASSOS

Fonte: PNP. Acesso: 20 maio 2019

3.8 CAMPUS POÇOS DE CALDAS

3.8.1 Tipos de curso e oferta – Total geral

Tipo de Curso	Tipo de Oferta	Cursos	Matrículas	Ingressantes	Concluintes	Vagas	Inscritos
Qualificação Profissional FC	-	20	989	953	624	1.199	2.090
Técnico	Concomitante	1	2	0	0		
	Integrado	2	267	70	59	70	438
	Subsequente	5	291	105	67	105	286
Tecnologia	-	2	206	79	12	74	456

Bacharelado	-	1	116	37	0	36	297
Licenciatura	-	2	219	69	0	70	355
Especialização (Lato Sensu)	-	1	7	0	2		
Mestrado Profissional	-	1	24	24	0	24	712

Tabela 38 - Tipos de curso e oferta – Total geral POÇOS DE CALDAS

Fonte: PNP. Acesso: 20 maio 2019

3.8.2 Tipos de curso e oferta – Presencial

Tipo de Curso	Tipo de Oferta	Cursos	Matrículas	Ingressantes	Concluintes	Vagas	Inscritos
Qualificação Profissional FC	-	16	663	656	369	822	1.712
Técnico	Integrado	2	267	70	59	70	438
	Subsequente	4	288	105	67	105	286
Tecnologia	-	2	206	79	12	74	456
Bacharelado	-	1	116	37	0	36	297
Licenciatura	-	2	219	69	0	70	355
Especialização (Lato Sensu)	-	1	7	0	2		
Mestrado Profissional	-	1	24	24	0	24	712

Tabela 39 - Tipos de curso e oferta – Presencial POÇOS DE CALDAS

Fonte: PNP. Acesso: 20 maio 2019

3.8.3 Tipos de curso e oferta – EaD

Tipo de Curso	Tipo de Oferta	Cursos	Matrículas	Ingressantes	Concluintes	Vagas	Inscritos
Qualificação Profissional FC	-	4	326	297	255	377	378
Técnico	Concomitante	1	2	0	0		
	Subsequente	1	3	0	0		

Tabela 40 - Tipos de curso e oferta – EaD POÇOS DE CALDAS

Fonte: PNP. Acesso: 20 maio 2019

3.9 CAMPUS POUSO ALEGRE

3.9.1 Tipos de curso e oferta – Total geral

Tipo de Curso	Tipo de Oferta	Cursos	Matrículas	Ingressantes	Concluintes	Vagas	Inscritos
Qualificação Profissional FC	-	2	73	57	6	100	58
Técnico	Concomitante	2	84	2	0		
	Integrado	3	319	106	10	106	711
	Subsequente	4	317	149	11	160	340

Bacharelado	-	2	343	94	0	84	1.122
Licenciatura	-	2	264	88	2	84	478
Especialização (Lato Sensu)	-	2	98	22	32	35	38

Tabela 41 - Tipos de curso e oferta – Total geral POUISO ALEGRE

Fonte: PNP. Acesso: 22 maio 2019

3.9.2 Tipos de curso e oferta – Presencial

Tipo de Curso	Tipo de Oferta	Cursos	Matrículas	Ingressantes	Concluintes	Vagas	Inscritos
Qualificação Profissional FC	-	2	73	57	6	100	58
Técnico	Integrado	3	319	106	10	106	711
	Subsequente	4	317	149	11	160	340
Bacharelado	-	2	343	94	0	84	1.122
Licenciatura	-	2	264	88	2	84	478
Especialização (Lato Sensu)	-	2	98	22	32	35	38

Tabela 42 - Tipos de curso e oferta – Presencial POUISO ALEGRE

Fonte: PNP. Acesso: 22 maio 2019

3.9.3 Tipos de curso e oferta – EaD

Tipo de Curso	Tipo de Oferta	Cursos	Matrículas	Ingressantes	Concluintes	Vagas	Inscritos
Técnico	Concomitante	3	84	2	0		

Tabela 43 - Tipos de curso e oferta – EaD POUISO ALEGRE

Fonte: PNP. Acesso: 22 maio 2019

3.10 CENTRO DE REFERÊNCIA ITANHANDU

3.10.1 Tipos de curso e oferta – Total geral

Tipo de Curso	Tipo de Oferta	Cursos	Matrículas	Ingressantes	Concluintes	Vagas	Inscritos
Qualificação Profissional FC	-	3	3.812	3.812	1.447	11.339	4.042

Tabela 44 - Tipos de curso e oferta – Total geral CENTRO DE REFERÊNCIA ITANHANDU

Fonte: PNP. Acesso: 22 maio 2019

4 TAXA DE EVASÃO

Taxa de Evasão – Ev [%]	
<p>Este indicador mede o percentual de matrículas que perderam o vínculo com a instituição no ano de referência sem a conclusão do curso em relação ao total de matrículas. Para este cálculo é empregado o conceito de matrícula e não de matrícula equivalente.</p>	
$Ev [\%] = \frac{Ev}{M} \times 100$	
Ev – Evadidos Fonte: PNP (SISTEC / Revalide) Definição: alunos que perderam vínculo com a instituição antes da conclusão do curso.	M – Matrículas Fonte: PNP (SISTEC / Revalide) Definição: Soma de todos os alunos que estiveram com matrícula ativa em pelo menos um dia no ano de referência.

Figura 38 - Taxa de Evasão

Fonte: PNP. Acesso: 28 maio 2019

4.1 Taxa de Evasão - IFSULDEMINAS

IFSULDEMINAS	Qualificação Profissional (FIC)	Técnico	Tecnologia	Licenciatura	Bacharelado	Especialização (Lato Sensu)	Mestrado Profissional	Taxa de Evasão (Total)
Geral	53,70%	16,10%	9,10%	10,60%	10,40%	9,80%	4,20%	28,90%
Presencial	34,50%	11,50%	9,10%	12,30%	10,40%	9,20%	4,20%	17,20%
EaD	66,60%	23,00%	-	7,00%	-	10,50%	-	45,70%

Tabela 45 - Taxa de Evasão - IFSULDEMINAS

Fonte: PNP. Acesso: 28 maio 2019

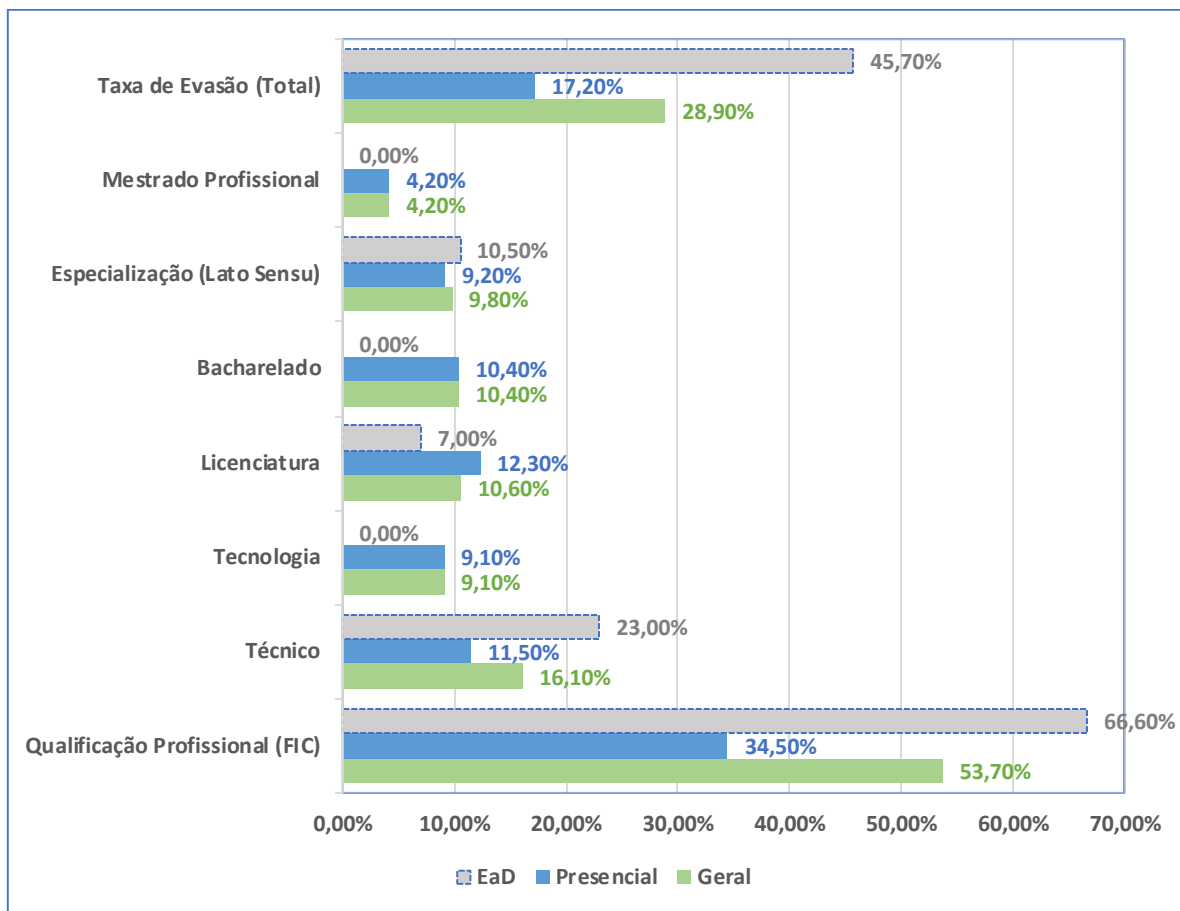


Gráfico 16 - Taxa de Evasão IFSULDEMINAS

4.1.1 Taxa de Evasão dos Campi - Geral

Unidade de Ensino	Qualificação Profissional (FIC)	Técnico	Tecnologia	Licenciatura	Bacharelado	Especialização (Lato Sensu)	Mestrado Profissional	Taxa de Evasão (Total)
Campus Avançado Carmo de Minas	28,80%	26,30%	-	-	-	-	-	27,00%
Campus Avançado Três Corações	51,60%	14,50%	-	-	-	13,00%	-	31,30%
Campus Inconfidentes	0,00%	4,60%	13,50%	10,50%	7,90%	0,00%	-	7,10%

Campus Machado	56,30%	18,50%	0,00%	16,20%	15,70%	100,00%	0,00%	25,50%
Campus Muzambinho	53,20%	17,20%	14,70%	8,60%	6,50%	7,50%	-	28,90%
Campus Passos	20,70%	12,80%	5,00%	2,80%	5,20%	9,80%	-	10,00%
Campus Poços de Caldas	35,30%	10,70%	2,90%	5,50%	2,60%	71,40%	4,20%	20,60%
Campus Pouso Alegre	13,70%	23,10%		21,20%	14,30%	13,30%	-	19,60%
Centro de Referência Itanhandu	62,00%	-	-	-	-	-	-	62,00%

Tabela 46 - Taxa de evasão geral dos campi

Fonte: PNP. Acesso: 28 maio 2019

4.1.2 Taxa de Evasão dos Campi – Presencial

Unidade de Ensino	Qualificação Profissional (FIC)	Técnico	Tecnologia	Licenciatura	Bacharelado	Especialização (Lato Sensu)	Mestrado Profissional	Taxa de Evasão (Total)
Campus Avançado Carmo de Minas	28,80%	11,30%	-	-	-	-	-	19,40%
Campus Avançado Três Corações	42,40%	16,20%	-	-	-	13,00%	-	27,30%
Campus Inconfidentes	0,00%	6,70%	13,50%	10,50%	7,90%	0,00%	-	8,40%
Campus Machado	58,20%	12,50%	0,00%	16,20%	15,70%	100,00%	0,00%	24,90%
Campus Muzambinho	22,90%	10,90%	14,70%	11,50%	6,50%	7,50%	-	14,90%
Campus Passos	20,70%	4,30%	5,00%	2,80%	5,20%	5,40%	-	5,40%
Campus Poços de Caldas	41,90%	10,80%	2,90%	5,50%	2,60%	71,40%	4,20%	20,60%

Campus Pouso Alegre	13,70%	18,40%		21,20%	14,30%	13,30%	-	17,30%
Centro de Referência Itanhandu	-	-	-	-	-	-	-	-

Tabela 47 - Taxa de Evasão dos Campi – Presencial

Fonte: PNP. Acesso: 28 maio 2019

4.1.3 Taxa de Evasão dos Campi – EaD

Unidade de Ensino	Qualificação Profissional (FIC)	Técnico	Tecnologia	Licenciatura	Bacharelado	Especialização (Lato Sensu)	Mestrado Profissional	Taxa de Evasão (Total)
Campus Avançado Carmo de Minas	-	40,00%	-	-	-	-	-	40,00%
Campus Avançado Três Corações	86,60%	4,40%	-	-	-	-	-	51,20%
Campus Inconfidentes	-	0,50%	-	-	-	-	-	0,50%
Campus Machado	0,00%	30,90%	-	-	-	-	-	29,20%
Campus Muzambinho	83,20%	21,80%	-	7,00%	-	-	-	43,00%
Campus Passos	-	25,30%	-	-	-	10,50%	-	17,80%
Campus Poços de Caldas	21,80%	0,00%	-	-	-	-	-	20,30%
Campus Pouso Alegre	-	58,30%	-	-	-	-	-	58,30%
Centro de Referência Itanhandu	62,60%	-	-	-	-	-	-	62,60%

Tabela 48 - Taxa de Evasão dos Campi - EaD

Fonte: PNP. Acesso: 28 maio 2019

5.INFORMAÇÕES SOBRE CURSOS:

Nesta subseção estão apresentados os cursos ofertados pelo IFSULDEMINAS no ano de 2018.

5.1 Campus Carmo de Minas

5.1.1 Cursos Técnicos

Local	Curso	Tipo de oferta	Duração	Turno
Carmo de Minas	Técnico em Informática	Integrado ao Ensino Médio	3 anos	Integral
	Técnico em Administração	Subsequente ao Ensino Médio	2 anos	Noturno
	Técnico em Alimentos	Subsequente ao Ensino Médio	2 anos	Noturno
	Técnico em Administração	Subsequente ao Ensino Médio	1 ano	EAD
	Técnico em Administração	Concomitante ao Ensino Médio	1 ano	EAD
Cambuí	Técnico em Secretaria Escolar	Subsequente EAD	1,5 ano	Não se aplica
Carmo de Minas	Técnico em Secretaria Escolar	Subsequente EAD	1,5 ano	Não se aplica
Cruzília	Técnico em Secretaria Escolar	Subsequente EAD	1,5 ano	Não se aplica
Itanhandu	Técnico em Secretaria Escolar	Subsequente EAD	1,5 ano	Não se aplica
Lambari	Técnico em Secretaria Escolar	Subsequente EAD	1,5 ano	Não se aplica
Pouso Alegre	Técnico em Secretaria Escolar	Subsequente EAD	1,5 ano	Não se aplica
Três Corações	Técnico em Secretaria Escolar	Subsequente EAD	1,5 ano	Não se aplica
Varginha	Técnico em Secretaria Escolar	Subsequente EAD	1,5 ano	Não se aplica

Tabela 49 - Campus Carmo de Minas: Informações Cursos Técnicos

Fonte: PNP. Acesso: 05 jun. 2019

5.2 Campus Três Corações

5.2.1 Cursos Técnicos

Local	Curso	Tipo de oferta	Duração	Turno
Três Corações	Técnico em Administração	Integrado ao Ensino Médio	3 anos	Integral
	Técnico em Informática	Integrado ao Ensino Médio	3 anos	Integral
	Técnico em Mecânica	Integrado ao Ensino Médio	3 anos	Integral
	Técnico em Administração	Subsequente ao Ensino Médio	2 anos	Noturno
	Técnico em Comércio	Subsequente ao Ensino Médio	1,5 ano	Noturno
	Técnico em Informática	Subsequente ao Ensino Médio	2 anos	Noturno
	Técnico em Logística	Subsequente ao Ensino Médio	1,5 ano	Noturno
	Técnico em Mecânica	Subsequente ao Ensino Médio	2 anos	Noturno
Alfenas	Técnico em Mecânica	Subsequente ao Ensino Médio	1,5 ano	EAD
Cambuquira	Técnico em Mecânica	Subsequente ao Ensino Médio	1,5 ano	EAD
Lambari	Técnico em Mecânica	Subsequente ao Ensino Médio	1,5 ano	EAD

Tabela 50 - Campus Três Corações: Informações Cursos Técnicos

Fonte: PNP. Acesso: 05 jun. 2019

5.2.2 Pós-Graduação Lato Sensu

Local	Curso	Tipo de oferta	Duração	Turno
Três Corações	Gestão Estratégica de Negócios	Pós-graduação Lato – Sensu	2 anos	Noturno
	Ensino de Ciências Naturais e Matemática	Pós-graduação Lato – Sensu	1,5 ano	Noturno

Tabela 51 - Campus Três Corações: Informações Pós-graduação Lato Sensu

Fonte: PNP. Acesso: 05 jun. 2019

5.2.3 Especialização Técnica

Local	Curso	Tipo de oferta	Duração	Turno
Três Corações	Urgência e Emergência	Especialização Técnica	6 meses	Noturno

Tabela 52 - Campus Três Corações: Informações Especialização Técnica

Fonte: PNP. Acesso: 05 jun. 2019

5.3 Campus Inconfidentes

5.3.1 Cursos Técnicos

Local	Curso	Tipo de oferta	Duração	Turno
Inconfidentes	Técnico em Agrimensura	Integrado ao Ensino Médio	3 anos	Integral
	Técnico em Agropecuária	Integrado ao Ensino Médio	3 anos	Integral
	Técnico em Alimentos	Integrado ao Ensino Médio	3 anos	Integral
	Técnico em Informática	Integrado ao Ensino Médio	3 anos	Integral
	Técnico em Informática	Subsequente ao Ensino Médio	2 anos	EAD
	Técnico em Química	Subsequente ao Ensino Médio	2 anos	EAD
	Técnico em Química	Concomitante ao Ensino Médio	1,5 ano	EAD

Tabela 53 - Campus Inconfidentes: Informações Cursos Técnicos

Fonte: PNP. Acesso: 05 jun. 2019

5.3.1.1 Cursos em Polos de Rede

Local	Curso	Tipo de oferta	Duração	Turno
Ouro Fino	Técnico em Administração	PROEJA Integrado ao Ensino Médio	3 anos	Noturno
	Técnico em Meio Ambiente	Subsequente ao Ensino Médio	2,5 anos	Noturno

Tabela 54 - Campus Inconfidentes: Informações Cursos em Polos de Rede

Fonte: PNP. Acesso: 06 jun. 2019

5.3.2 Cursos Superiores

Local	Curso	Tipo de oferta	Duração	Turno
Inconfidentes	Gestão Ambiental	Tecnologia	3 anos	Integral
	Redes de Computadores	Tecnologia	3 anos	Noturno
	Matemática	Licenciatura	4 anos	Noturno
	Ciências Biológicas	Licenciatura	4,5 anos	Noturno
	Educação no Campo	Licenciatura/Regime de alternância	4 anos	Integral
	Pedagogia	Licenciatura	4 anos	EAD
	Pedagogia	Licenciatura	4 anos	EAD/UAB
	Engenharia Agrônoma	Engenharia/Bacharelado	5 anos	Integral
	Engenharia de Agrimensura e Cartográfica	Engenharia/Bacharelado	5 anos	Integral
	Engenharia de Alimentos	Engenharia/Bacharelado	5 anos	Integral

Tabela 55 - Campus Inconfidentes: Informações Cursos Superiores

Fonte: PNP. Acesso: 06 jun. 2019

5.3.3 Pós-Graduação Lato Sensu

Local	Curso	Tipo de oferta	Duração	Turno
Inconfidentes	Educação Infantil	Pós-graduação Lato – Sensu	1,5 ano	*****
	Educação Matemática	Pós-graduação Lato – Sensu	1,5 ano	*****
	Gestão Ambiental	Pós-graduação Lato – Sensu	1,5 ano	*****

Tabela 56 - Campus Inconfidentes: Informações Pós-graduação Lato Sensu

Fonte: PNP. Acesso: 06 jun. 2019

5.4 Campus Machado

5.4.1 Cursos Técnicos

Local	Curso	Tipo de oferta	Duração	Turno
Machado	Técnico em Agropecuária	Integrado ao Ensino Médio	3 anos	Integral
	Técnico em Alimentos	Integrado ao Ensino Médio	3 anos	Integral
	Técnico em Informática	Integrado ao Ensino Médio	3 anos	Integral
	Técnico em Agropecuária	Subsequente ao Ensino Médio	1,5 ano	Noturno
	Técnico em Administração	Subsequente ao Ensino Médio	1,5 ano	Noturno
	Técnico em Segurança do Trabalho	Subsequente ao Ensino Médio	2 anos	Noturno
	Técnico em Geoprocessamento	Subsequente ao Ensino Médio	2 anos	EAD
	Técnico em Redes de Computadores	Subsequente ao Ensino Médio	2 anos	EAD

Tabela 57 - Campus Machado: Informações Cursos Técnicos

Fonte: PNP. Acesso: 06 jun. 2019

5.4.2 Cursos Superiores

Local	Curso	Tipo de oferta	Duração	Turno
Machado	Agronomia	Engenharia/Bacharelado	5 anos	Integral
	Administração	Bacharelado	4 anos	Matutino
	Ciência e Tecnologia de Alimentos	Bacharelado	4 anos	Integral
	Sistemas de Informação	Bacharelado	4 anos	Matutino
	Zootecnia	Bacharelado	5 anos	Integral
	Ciências Biológicas	Licenciatura	4 anos	Noturno
	Computação	Licenciatura	4 anos	Noturno
	Pedagogia	Licenciatura	4 anos	EAD

Tabela 58 - Campus Machado: Informações Cursos Superiores

Fonte: PNP. Acesso: 07 jun. 2019

5.4.3 Pós-Graduação Stricto Sensu

Local	Curso	Tipo de oferta	Duração	Turno
Machado	Mestrado Profissional em Ciência e Tecnologia de Alimentos	Pós-graduação Stricto – Sensu	2 anos	Integral

Tabela 59 - Campus Machado: Informações Pós-graduação Stricto Sensu

Fonte: PNP. Acesso: 07 jun. 2019

5.5 Campus Muzambinho

5.5.1 Cursos Técnicos

Local	Curso	Tipo de oferta	Duração	Turno
Muzambinho	Técnico em Agropecuária	Integrado ao Ensino Médio	3 anos	Integral
	Técnico em Alimentos	Integrado ao Ensino Médio	3 anos	Integral
	Técnico em Informática	Integrado ao Ensino Médio	3 anos	Integral
	Técnico em Administração	Subsequente ao Ensino Médio	1,5 ano	Noturno
	Técnico em Agropecuária	Subsequente ao Ensino Médio	1,5 ano	Integral
	Técnico em Contabilidade	Subsequente ao Ensino Médio	1,5 ano	Noturno
	Técnico em Edificações	Subsequente ao Ensino Médio	1,5 ano	Noturno
	Técnico em Enfermagem	Subsequente ao Ensino Médio	1,5 ano	Noturno
	Técnico em Informática	Subsequente ao Ensino Médio	2 anos	Noturno
	Técnico em Segurança do Trabalho	Subsequente ao Ensino Médio	1,5 ano	Noturno

Tabela 60 - Campus Muzambinho: Informações Cursos Técnicos

Fonte: PNP. Acesso: 07 jun. 2019

5.5.1.1 Cursos em Polos de Rede

Local	Curso	Tipo de oferta	Duração	Turno
Alterosa	Técnico em Enfermagem	Subsequente ao Ensino Médio	1,5 ano	Noturno
Cássia	Técnico em Enfermagem	Subsequente ao Ensino Médio	1,5 ano	Noturno

Tabela 61 - Campus Muzambinho: Informações Cursos em Polos de Rede

Fonte: PNP. Acesso: 07 jun. 2019

5.5.2 Cursos Superiores

Local	Curso	Tipo de oferta	Duração	Turno
Muzambinho	Engenharia Agrônômica	Bacharelado/Engenharia	5 anos	Integral
	Ciência da Computação	Bacharelado	4 anos	Noturno / Integral
	Educação Física	Bacharelado	4 anos	Vespertino / Noturno
	Medicina Veterinária	Bacharelado	5 anos	Integral
	Ciências Biológicas	Licenciatura	3,5 anos	Vespertino / Noturno
	Educação Física	Licenciatura	3 anos	Vespertino / Noturno
	Pedagogia	Licenciatura	4 anos	EAD
	Formação Pedagógica para graduados não licenciados	Licenciatura	2 anos	EAD/UAB
	Cafeicultura	Tecnologia	3 anos	Noturno

Tabela 62 - Campus Muzambinho: Informações Cursos Superiores

Fonte: PNP. Acesso: 07 jun. 2019

5.5.3 Pós-Graduação Lato Sensu

Local	Curso	Tipo de oferta	Duração	Turno
Muzambinho	Gestão Pública	Pós-graduação Lato Sensu	*****	1,5 ano

Tabela 63 - Campus Muzambinho: Informações Pós-graduação Lato Sensu

Fonte: PNP. Acesso: 07 jun. 2019

5.5.4 Especialização Técnica

Local	Curso	Tipo de oferta	Duração	Turno
Muzambinho	Produtor de Café Gourmet com ênfase em análise de qualidade	Especialização Técnica	1 ano	EAD

Tabela 64 - Campus Muzambinho: Informações Especialização Técnica

Fonte: PNP. Acesso: 11 jun. 2019

5.6 Campus Passos

5.6.1 Cursos Técnicos

Local	Curso	Tipo de oferta	Duração	Turno
Passos	Técnico em Comunicação Visual	Integrado ao Ensino Médio	3 anos	Integral
	Técnico em Informática	Integrado ao Ensino Médio	3 anos	Integral
	Técnico em Produção de Moda	Integrado ao Ensino Médio	3 anos	Integral
	Técnico em Enfermagem	Subsequente ao Ensino Médio	2 anos	Noturno
	Técnico em Modelagem do Vestuário	Subsequente ao Ensino Médio	1,5 ano	Noturno
	Técnico em Serviços Públicos	Subsequente ao Ensino Médio	1,5 ano	EAD

Tabela 65 - Campus Passos: Informações Cursos Técnicos

Fonte: PNP. Acesso: 11 jun. 2019

5.6.2 Cursos Superiores

Local	Curso	Tipo de oferta	Duração	Turno
Passos	Administração	Bacharelado	4,5 anos	Noturno
	Ciência da Computação	Bacharelado	4 anos	Integral
	Matemática	Licenciatura	4 anos	Noturno
	Design de Moda	Tecnologia	3 anos	Noturno
	Produção Publicitária	Tecnologia	3 anos	Noturno

Tabela 66 - Campus Passos: Informações Cursos Superiores

Fonte: PNP. Acesso: 11 jun. 2019

5.6.3 Pós-Graduação Lato Sensu

Local	Curso	Tipo de oferta	Duração	Turno
Passos	Enfermagem Oncológica	Pós-graduação Lato – Sensu	1,5 ano	Integral / Noturno
	Ensino de Humanidades	Pós-graduação Lato – Sensu	1,5 ano	Integral / Noturno
	Gestão Estratégica de Negócios	Pós-graduação Lato – Sensu EAD	1,5 ano	Não se aplica
	Mídias e Educação	Pós-graduação Lato – Sensu EAD	1,5 ano	Não se aplica
	Tecnologias para Desenvolvimento Web	Pós-graduação Lato – Sensu EAD	1,5 ano	Não se aplica
	Enfermagem em Urgência e Emergência	Pós-graduação Lato – Sensu EAD	1,5 ano	Não se aplica

Carmo do Rio Claro	Tecnologias para Desenvolvimento Web	Pós-graduação Lato – Sensu EAD	1,5 ano	Não se aplica
Varginha	Mídias e Educação	Pós-graduação Lato – Sensu EAD	1,5 ano	Não se aplica
Ilicínea	Gestão Estratégica de Negócios	Pós-graduação Lato – Sensu EAD	1,5 ano	Não se aplica

Tabela 67 - Campus Passos: Informações Pós-graduação Lato Sensu

Fonte: PNP. Acesso: 11 jun. 2019

5.7 Campus Poços de Caldas

5.7.1 Cursos Técnicos

Local	Curso	Tipo de oferta	Duração	Turno
Poços de Caldas	Técnico em Eletrotécnica	Integrado ao Ensino Médio	3 anos	Integral
	Técnico em Informática	Integrado ao Ensino Médio	3 anos	Integral
	Técnico em Administração	Subsequente ao Ensino Médio	1,5 ano	Noturno
	Técnico em Edificações	Subsequente ao Ensino Médio	2 anos	Noturno
	Técnico em Eletrotécnica	Subsequente ao Ensino Médio	2 anos	Noturno

Tabela 68 - Campus Poços de Caldas: Informações Cursos Técnicos

Fonte: PNP. Acesso: 11 jun. 2019

5.7.2 Cursos Superiores

Local	Curso	Tipo de oferta	Duração	Turno
Poços de Caldas	Engenharia de Computação	Bacharelado	5 anos	Integral
	Ciências Biológicas	Licenciatura	4 anos	Integral
	Geografia	Licenciatura	4 anos	Noturno
	Gestão Ambiental	Tecnologia	3 anos	Noturno
	Gestão Comercial	Tecnologia	3 anos	Noturno

Tabela 69 - Campus Poços de Caldas: Informações Cursos Superiores

Fonte: PNP. Acesso: 12 jun. 2019

5.7.3 Pós-Graduação Lato Sensu

Local	Curso	Tipo de oferta	Duração	Turno
Poços de Caldas	Informática na Educação	Pós-graduação Lato – Sensu	1,5 ano	Diurno

Tabela 70 - Campus Poços de Caldas: Informações Pós-graduação Lato Sensu

Fonte: PNP. Acesso: 12 jun. 2019

5.7.4 Pós-Graduação Stricto Sensu

Local	Curso	Tipo de oferta	Duração	Turno
Poços de Caldas	Mestrado Profissional em Educação Profissional e Tecnológica – ProfEPT)	Pós-graduação Stricto – Sensu	2 anos	Integral

Tabela 71 - Campus Poços de Caldas: Informações Pós-graduação Stricto Sensu

Fonte: PNP. Acesso: 12 jun. 2019

5.8 Campus Pouso Alegre

5.8.1 Cursos Técnicos

Local	Curso	Tipo de oferta	Duração	Turno
Pouso Alegre	Técnico em Administração	Integrado ao Ensino Médio	3 anos	Integral
	Técnico em Edificações	Integrado ao Ensino Médio	3 anos	Integral
	Técnico em Informática	Integrado ao Ensino Médio	3 anos	Integral
	Técnico em Administração	Subsequente ao Ensino Médio	2 anos	Noturno
	Técnico em Edificações	Subsequente ao Ensino Médio	2 anos	Noturno
	Técnico em Informática para Internet	Subsequente ao Ensino Médio	2 anos	Noturno
	Técnico em Química	Subsequente ao Ensino Médio	2 anos	Noturno
	Técnico em Segurança do Trabalho	Subsequente ao Ensino Médio	2 anos	Noturno
	Técnico em Análises Químicas	Concomitante ao Ensino Médio	1,5 ano	EAD
	Técnico em Logística	Concomitante ao Ensino Médio	1,5 ano	EAD

Tabela 72 - Campus Pouso Alegre: Informações Cursos Técnicos

Fonte: PNP. Acesso: 18 jun. 2019

5.8.2 Cursos Superiores

Local	Curso	Tipo de oferta	Duração	Turno
Pouso Alegre	Engenharia Civil	Bacharelado	5 anos	Integral
	Engenharia Química	Bacharelado	5 anos	Integral
	Matemática	Licenciatura	4 anos	Noturno
	Química	Licenciatura	4 anos	Noturno

Tabela 73 - Campus Pouso Alegre: Informações Cursos Superiores

Fonte: PNP. Acesso: 18 jun. 2019

5.8.3 Pós-Graduação Lato Sensu

Local	Curso	Tipo de oferta	Duração	Turno
Pouso Alegre	Educação Matemática	Pós-graduação Lato-Sensu	1,5 ano	Integral
	Engenharia de Segurança do Trabalho e Higiene de Segurança do Trabalho	Pós-graduação Lato-Sensu	2 anos	Noturno

Tabela 74 - Campus Pouso Alegre: Informações Pós-graduação Lato Sensu

Fonte: PNP. Acesso: 18 jun. 2019